



Zubehörkatalog
Laboreinrichtungssystem SCALA

SCALA



WALDNER

Index

A

Abdeckkappe.....	22
Ablage aus beschichteter OSB-Platte.....	19
Ablage aus Glas.....	20
Ablageboden Glas für Medienkanal.....	29
Absaugarm mobil.....	10
Absaugarm stationär.....	9
Absaugesse.....	11
Abtropfbord.....	42
Abtropfbord Anschlussgewinde [mm] für Medienkanal.....	29
Arbeitsplatzbeleuchtung.....	21
Aufsatzschrank.....	64
Auszugskorb.....	67
Auszugsschrank.....	66

B

Beschriftungsschild.....	80
--------------------------	----

C

CPU-Halter.....	40
-----------------	----

D

Demontagewerkzeug.....	30
------------------------	----

E

Einfülltrichter.....	82
Einhängeschale.....	28
Entsorgungsbehälter für brennbare Flüssigkeiten.....	81
Entsorgungsbehälter für Säuren und Laugen.....	81

F

Fachboden.....	62
Fachteiler.....	78

H

Handschuhbox für Einweghandschuhe.....	27
Handtuchspender Aluminium.....	23
Handtuchspender Kunststoff.....	23
Hängeregistereinsatz.....	80
Hängeschrank.....	54

K

Kleinteileboxen.....	28
Klemmbox für Abfalltüten.....	27
Konzepthalter.....	25

L

Laborschrank.....	58
-------------------	----

M

Medienschleuse.....	16
MobilAir.....	6
Mobile Ablage.....	39
Mobile Einhausung.....	8
Mobile Spüle.....	41
Monitorhalter.....	24

P

Papierrollenhalter.....	25
Parkleiste.....	68
Pipetteneinsatz für Schubkästen.....	79
Pipettenhalter für Schubkästen.....	79
Pipettenhalter mit Einhängeschiene.....	26
Pipettenhalter mit Einsteckbohrungen.....	26

R

Rack.....	44
Rollhocker.....	69
Rolltisch.....	36

S

Schalenset.....	73
Schiebeelement Assistent.....	48
Schiebeelement Protector.....	49
Schiebeelement Sekretär.....	47
Schubkasteneinsatzschalenset.....	70
Schwerlastrack.....	45
Schwerlastrolltisch.....	38
Seifenspender.....	23
Soforthilfeschränk.....	63
Spanngelenk mit Flügelgriffen.....	15
Spanngelenk mit Klemmhebel.....	15
Spritzschutz auf Arbeitsplatte.....	30
Stativhalter für Abzüge.....	12
Stativhalter für Wangen.....	17
Stativstab.....	12
Stufenstehtleiter.....	69
Systemanlegeleiter.....	68

T

Tischgestell mit C-Fuß.....	34
Tischgestell mit H-Fuß.....	33
Tischgestell mit H-Fuß, höhenverstellbar.....	46

U

Universalspender.....	24
Unterbau auf Rollen.....	50

V

Verbinderkreuz geschlossen.....	13
Verbinderkreuz Hakenmuffe.....	14
Verbinderkreuz offen.....	13
Verbinder T-förmig.....	14

W

Wägetisch.....	43
Wandregal.....	31
Wangen.....	18

Zu diesem Katalog

Allgemeines

Für unser neues Laboreinrichtungssystem **SCALA** haben wir passendes Zubehör entwickelt und im aktuellen Zubehörkatalog für Sie zusammengestellt. Dieser folgt der Produktgliederung unseres Technischen Katalogs und erleichtert Ihnen so die Suche. Zusätzlich sind die Produkte im Index alphabetisch sortiert.

Das Sortiment unseres Laboreinrichtungssystems **SCALA** mit Abbildungen, Maßzeichnungen und technischen Daten finden Sie in unserem Technischen Katalog.

Urheberrechtlicher Hinweis

Technische Änderungen behalten wir uns im Sinne der Weiterentwicklung vor. Bilder, Zeichnungen und textliche Inhalte sind urheberrechtlich geschützt. Nachdruck, auch auszugsweise, nur mit ausdrücklicher Genehmigung der Waldner Laboreinrichtungen GmbH & Co. KG.

Falls Sie darüber hinaus Fragen haben oder ein Produkt nicht finden, beraten wir Sie gerne.

WALDNER Laboreinrichtungen GmbH & Co.KG
Herr Yalcin Solak und Herr Bernd Brauchle
Haidösch 1
88239 Wangen im Allgäu
Deutschland

Tel.: +49 7522 986-493
Fax : +49 7522 986-79493
zubehoer@waldner.de

Alternativ können Sie auch unseren Zubehör-Shop über unsere Homepage besuchen.

www.waldner-lab.de

The logo for Waldner, featuring the word "WALDNER" in a bold, blue, sans-serif font. The letters are slightly slanted and have a 3D effect, with the 'W' and 'A' being larger and more prominent than the other letters.



Zubehör SCALA Inhalt

1

Abzüge und Absaugungen

Mobile Abzüge	6	Stativmaterial	12
MobilAir.....	6	Stativstab.....	12
Einhausungen	8	Stativhalter für Abzüge.....	12
Mobile Einhausung.....	8	Verbinderkreuz geschlossen.....	13
Lokale Absaugungen	9	Verbinderkreuz offen.....	13
Absaugarm stationär.....	9	Verbinderkreuz Hakenmuffe.....	14
Absaugarm mobil.....	10	Verbinder T-förmig.....	14
Absaugesse.....	11	Spanngelenk mit Flügelgriffen.....	15
		Spanngelenk mit Klemmhebel.....	15
		Anbauteile zum Abzug	16
		Medienschleuse.....	16

2

Medienträger

Anbauteile für Medienzelle	17	Arbeitsplatzbeleuchtung.....	21
Stativhalter für Wangen.....	17	Abdeckkappe.....	22
Wangen.....	18		
Ablage aus beschichteter OSB-Platte.....	19		
Ablage aus Glas.....	20		

2

Medienträger

Anbauteile für Medienkanal	23	Klemmbox für Abfalltüten.....	27
Handtuchspender Kunststoff.....	23	Handschuhbox für Einweghandschuhe.....	27
Handtuchspender Aluminium.....	23	Einhängeschale.....	28
Seifenspender.....	23	Kleinteileboxen.....	28
Universalspender.....	24	Ablageboden Glas für Medienkanal.....	29
Monitorhalter.....	24	Abtropfbord für Medienkanal.....	29
Konzepthalter.....	25	Demontagewerkzeug.....	30
Papierrollenhalter.....	25	Spritzschutz für Arbeitsplatte.....	30
Pipettenhalter mit Einsteckbohrungen.....	26	Anbauteile zur Wandmontage	31
Pipettenhalter mit Einhängeschiene.....	26	Wandregal.....	31

3

Labortische und Spülen

Material der Arbeitsplatten	32	Laborspülen und Becken	39
Labortische	33	Mobile Spüle.....	41
Tischgestell mit H-Fuß.....	33	Abtropfbord.....	42
Tischgestell mit C-Fuß.....	34	Spezialtische	43
Rolltische	36	Wägetisch.....	43
Rolltisch.....	36	Rack.....	44
Schwerlastrolltisch.....	38	Schwerlastrack.....	45
Anbauteile an Tischplatte	39	Tischgestell mit H-Fuß, höhenverstellbar.....	46
Mobile Ablage.....	39	Schiebeelemente	47
CPU-Halter.....	40	Schiebeelement Sekretär.....	47
		Schiebeelement Assistent.....	48
		Schiebeelement Protector.....	49

4

Stauräume

Unterbauten	50	Leitern	68
Hängeschränke	54	Systemanlegeleiter.....	68
Laborschränke	58	Parkleiste.....	68
Laborschrank.....	58	Stufenstehtleiter.....	69
Fachboden.....	62	Rollhocker.....	69
Soforthilfeschränk.....	63	Ordnungssysteme für Schubkästen	70
Aufsatzschränke	64	Schubkasteneinsatzschalenset.....	70
Auszugsschränke	66	Schalenset.....	73
Auszugsschränk.....	66	Fachteiler.....	78
Auszugskorb.....	67	Pipetteneinsatz für Schubkästen.....	79
		Pipettenhalter für Schubkästen.....	79
		Hängeregistereinsatz.....	80
		Beschriftungsschild.....	80

5

Ver- und Entsorgung

Kanister	81
Entsorgungsbehälter für Säuren und Laugen.....	81
Entsorgungsbehälter für brennbare Flüssigkeiten.....	81
Einfülltrichter.....	82

Mobile Abzüge

MobilAir



Verwendungszweck

- Für den Einsatz an frei wählbaren Standorten (nur bei Umluftbetrieb)
- Bedienelemente außenliegend

Technische Daten

Abmessungen	
Breite [mm]	900
Tiefe [mm]	600
Höhe bei geschlossenem/geöffnetem Frontschieber [mm]	1215/1620
Eingriffsbreite [mm]	730
Nutzbreite Innenraum [mm]	850
Nutztiefe [mm]	503
Nutzhöhe Innenraum bis Lampe [mm]	846
Nutzhöhe Innenraum bis Decke [mm]	935

Gewicht	
MobilAir für Abluftbetrieb [kg]	Ca. 70
MobilAir für Umluftbetrieb inkl. Filter [kg]	Ca. 82

Ausführungsmerkmale	
Umluftbetrieb	Mit Ventilator und Filter (s.u. Filtertypen)
Abluftbetrieb	Abluftanschluss an bauseitiges Abluftsystem angeschlossen
Beleuchtung	Blendfrei, von außen schaltbar
Frontschieber	Nach oben verschiebbar
Schleuse	Linke und/oder rechte Abzugsseite möglich

Elektrotechnik	
Elektroversorgung	2 Steckdosen außen in Medienpanel
Gesamtleistung Steckdosen [W]	1000
Anschlussspannung [V AC]	230
Beleuchtung [W]	13
Ventilatorleistung [W]	115

Lüftungstechnik	
Mindestvolumenstrom [m³/h]	300
Funktionsanzeige	Optional FAZ
Anschlusshöhe Oberkante Kanal [mm]	1137
Abluftstutzen Ø 125 mm	

Material	
Seitenausführung, Frontschieber	Plexiglas

Bestellinformation

Ausführung	Best.-Nr.
MobilAir Abluft	81006271-A22
MobilAir Umluft	81006271-U22

Lieferumfang
MobilAir, ohne Filter (Bestimmung nach Anwendung)

Filtertypen zu MobilAir

Filtertyp „A“ Nr. 5, Gasfilter	
Abmessungen [mm]	610 x 305 x 150 (+ 8 mm Dichtung)
Druckverlust [Pa] bei 300 m³/h	130
Ausführungsmerkmale	Gasfilterzelle mit 5 Lagen Aktivkohlematte Typ „A“; Rahmen MDF, beidseitig Gitter weiß lackiert, mit Griffband und Typenschild auf der 610-mm-Seite, PU-Dichtung auf der Staubluftseite
Verwendung	Abscheidbare Stoffe: organische Gase und Dämpfe (z.B. Lösemittel, Benzindämpfe, Toluol, Benzol, Kerosin, Gerüche, Kohlenwasserstoffe mit Molekulargewicht 30 und höher) in kalter Form, nicht kochend (VOC, Hochsieder)

Filtertyp „BEP“, Filterzelle-Gas	
Abmessungen [mm]	610 x 305 x 150 (+ 8 mm Dichtung)
Druckverlust [Pa] bei 300 m³/h	240
Ausführungsmerkmale	Kombinationsfilter Hepa H13 mit Aktivkohlematte und Partikelfilter Typ „BEP“; Rahmen MDF, beidseitig Gitter weiß lackiert, mit Griffband und Typenschild auf der 610-mm-Seite, PU-Dichtung auf der Staubluftseite
Verwendung	Abscheidbare Stoffe: anorganische Gase und Dämpfe (z.B. Chlor, Schwefelwasserstoffe, Schwefeldioxid, Chlorwasserstoffe in kalter und erhitzter Form). Moleküle und Partikelabscheidung 99,95 % MPPS

Filtertyp „P“, Schwebstofffilterzelle	
Abmessungen [mm]	610 x 305 x 150 (+ 8 mm Dichtung)
Druckverlust [Pa] bei 300 m³/h	150
Ausführungsmerkmale	Partikelfilter Typ „P“, Hepa H13, Midilar MDSA; Rahmen MDF, beidseitig Gitter weiß lackiert, mit HD-Griff und Typenschild auf der 610-mm-Seite, Faltenhöhe 45 mm, PU-Dichtung auf der Staubluftseite, Filtermedium bündig auf der Staubluftseite
Verwendung	Abscheidbare Stoffe: Partikelabscheidung 99,95 % MPPS, Hepa H13

Bestellinformation

Ausführung	Best.-Nr.
Filtertyp „A“	81006315
Filtertyp „BEP“	81006317
Filtertyp „P“	81006318

Einhausungen

Mobile Einhausung



Verwendungszweck

- Für den Einsatz an frei wählbaren Arbeitsplätzen
- Zur Minimierung von Lärm- und Schadstoffeinflüssen
- Nicht geeignet als Ersatz für Tischabzüge gemäß EN 14175

Technische Daten

Abmessungen	
Breite [mm]	600
Höhe [mm]	660
Höhe inkl. Abluftstutzen [mm]	760
Eingriff Breite [mm]	540
Eingriff Höhe [mm]	430
Tiefe [mm]	550
Nutztiefe [mm]	510

Ausführung	
Abluftbetrieb	An bauseitiges Abluftsystem angeschlossen Optional Abluftsammelkanal
Querschieber	3

Lüftungstechnik	
Abluftstutzen für bauseitigen Anschluss ø [mm]	90

Material	
Querschieber	Plexiglas

Bestellinformation

Ausführung	Best.-Nr.
Mobile Einhausung	81004350

Absaugarm stationär

Verwendungszweck

- Für die gezielte Absaugung eines Bereichs
- Zur Befestigung an Medienflügeln, Medienzellen oder zur Wandmontage

Technische Daten

Abmessung	50	75
Rohrleitungssystem Ø [mm] ¹⁾	50	75
Kuppelhaube Ø [mm]	350	
Saugspitze [mm]	50	75

¹⁾ Rohrleitungssystem Ø 50 mm nur für Befestigung an Medienflügel

Lüftungstechnik	50	75
Mindestvolumenstrom [m³/h]	50	100
Vordruck [Pa]	150	150
Vordruck [Pa] mit Volumenstromregler von Waldner	200	200

Material	
Rohrleitung	Aluminium eloxiert
Gelenkarm	Polypropylen
Kuppelhaube	Polycarbonat
Saugspitze	Aluminium eloxiert

Bestellinformation

Systembauteile Punktabsaugung Ø 50 mm für Medienflügel	Best.-Nr.
Saugspitze Länge 300 mm	81006328
Kuppelhaube	81006327
Schnellkupplung	81006329
3-Gelenk-Arm Länge 450/550/250 mm	81006326

Systembauteile Punktabsaugung Ø 75 mm	Best.-Nr.
Zellenhalterung	81006325
Wandhalterung	80013459
Saugspitze Länge 300 mm	80013457
Kuppelhaube	80013458
3-Gelenk-Arm Länge 450/550/250 mm	80013456



Lokale Absaugungen

Absaugarm mobil



Verwendungszweck

- Für die gezielte Absaugung eines Bereichs
- Zur Befestigung an der Medienzelle, innerhalb des Zellenrasters flexibel verschiebbar

Technische Daten

Abmessung	
Rohrleitungssystem Ø [mm] ¹⁾	75
Kuppelhaube Ø [mm]	350
Saugspitze [mm]	75

¹⁾ Rohrleitungssystem Ø 50 mm nur für Befestigung an Medienflügel

Lüftungstechnik	
Mindestvolumenstrom [m³/h]	100
Vordruck [Pa]	150
Vordruck [Pa] mit Volumenstromregler von Waldner	200

Material	
Rohrleitung	Aluminium eloxiert
Gelenkarm	Polypropylen
Kuppelhaube	Polycarbonat
Saugspitze	Aluminium eloxiert

Bestellinformation

Punktabsaugung Ø 75 mm mit Zellschlitten und Saugspitze Breite [mm]	VE	Best.-Nr.
900	1 Set	81011624
1200	1 Set	81011625
1500	1 Set	81011626
1800	1 Set	81011627

Punktabsaugung Ø 75 mm mit Zellschlitten und Kuppelhaube Breite [mm]	VE	Best.-Nr.
900	1 Set	81011620
1200	1 Set	81011621
1500	1 Set	81011622
1800	1 Set	81011623

Systembauteile Punktabsaugung Ø 75 mm	Best.-Nr.
Saugspitze Länge 300 mm	80013457
Kuppelhaube	80013458
3-Gelenk-Arm Länge 450/550/250 mm	80013456

Absaugesse

Verwendungszweck

- Für die gezielte Absaugung eines Bereichs
- Zur Befestigung an Medienzellen und an der Wand

Technische Daten

Abmessungen	1200	1500
Breite [mm]	1200	1500
Höhe x Tiefe [mm]	300 x 600	
Abluftstutzen Ø [mm]	200	

Lüftungstechnik	1200	1500
Mindestvolumenstrom [m³/h]	480	600
Vordruck [Pa]	25	30
Vordruck [Pa] mit Volumenstromregler von Waldner	150	150

Material	
Absaugesse	Polypropylen

Bestellinformation

Breite [mm]	Best.-Nr.
1200	81007465-5W22
1500	81007465-6W22



Stativmaterial

Stativstab



Verwendungszweck

- Zur Montage an Stativhalter im Abzug oder an Medienzelle

Technische Daten

Abmessungen	
Länge [mm]	120, 300, 600, 900, 1100, 1200, 1400, 1500, 1700, 2000
Durchmesser [mm]	13

Material	
Stativstab	Chromnickelstahl

Bestellinformation

Länge [mm] (Verwendung)	VE	Best.-Nr.
120	1	81006152
300	1	81006153
600	1	81006154
900	1	81006155
1100 (für horizontale Nutzung im Abzug)	1	81011630
1200	1	81006156
1400 (für horizontale Nutzung im Abzug)	1	81011631
1500	1	81006157
1700 (für horizontale Nutzung im Abzug)	1	81011632
2000 (für horizontale Nutzung im Abzug)	1	81011633

Stativhalter für Abzüge



Verwendungszweck

- Zur Montage von Stativstäben im Abzugsinnenraum
- Für Stativstäbe \varnothing 13 mm

Technische Daten

Ausführungsmerkmale	
Konstruktion	3-teilige Halterung

Tragkraft	
Belastbarkeit [kg]	5

Material	
Haltemutter	PBT
Stativhalter	PBT

Bestellinformation

Bezeichnung	VE	Best.-Nr.
Stativhalter	1	81005039
Spannmutter	1	81005252
Haltemutter	1	81005040

Verbinderkreuz geschlossen

Verwendungszweck

- Für Verbindung von 2 Stativstäben
- Für Stativstäbe \varnothing 12 bis 13 mm

Technische Daten

Ausführungsmerkmale	
Konstruktion	Stufenlose, voneinander unabhängige, rechtwinklige Fixierung Doppelmuffe geschlossen



Bestellinformation

Material	VE	Best.-Nr.
Edelstahl	1	81006166



Verbinderkreuz offen

Verwendungszweck

- Für Verbindung von 2 Stativstäben
- Für Stativstäbe \varnothing 12 bis 13 mm

Technische Daten

Ausführungsmerkmale	
Konstruktion	Offene, rechtwinklige Klemmverbindung Stufenlose, voneinander unabhängige, rechtwinklige Fixierung 2 Griffschrauben



Bestellinformation

Material/Farbe	VE	Best.-Nr.
Kunststoff/Rot	1	81006167



Stativmaterial

Verbinderkreuz Hakenmuffe



Verwendungszweck

- Für Verbindung von 2 Stativstäben
- Für Stativstäbe \varnothing 12 bis 13 mm

Technische Daten

Ausführungsmerkmale	
Konstruktion	Offene Klemmverbindung Stufenlose, voneinander unabhängige, rechtwinklige Fixierung 1 Griffschraube



Bestellinformation

Material	VE	Best.-Nr.
Stahl vernickelt	1	81006168

Verbinder T-förmig



Verwendungszweck

- Für Verbindung von 2 Stativstäben
- Für Stativstäbe \varnothing 12 bis 13 mm

Technische Daten

Ausführungsmerkmale	
Konstruktion	Offene Klemmverbindung Rechtwinklige Fixierung Fixierung am Ende des ersten Stativstabs, zweiter Stativstab stufenlos fixierbar 2 Griffschrauben



Bestellinformation

Material/Farbe	VE	Best.-Nr.
Kunststoff/Rot	1	81006169

Spanngelenk mit Flügelgriffen

Verwendungszweck

- Für Verbindung von 2 Stativstäben
- Für Stativstäbe \varnothing 12 bis 13 mm

Technische Daten

Ausführungsmerkmale	
Konstruktion	Geschlossene Klemmverbindung Stufenlose, voneinander unabhängige Fixierung in beliebiger Winkelposition 2 Flügelgriffen



Bestellinformation

Material/Farbe	VE	Best.-Nr.
Kunststoff/Anthrazit, natur eloxiert	1	81006170



Spanngelenk mit Klemmhebel

Verwendungszweck

- Für Verbindung von 2 Stativstäben
- Für Stativstäbe \varnothing 12 bis 13 mm

Technische Daten

Ausführungsmerkmale	
Konstruktion	Geschlossene Klemmverbindung Stufenlose, voneinander unabhängige Fixierung in beliebiger Winkelposition 1 Klemmhebel



Bestellinformation

Material/Farbe	VE	Best.-Nr.
Kunststoff/Anthrazit, natur eloxiert	1	81006171



Anbauteile zum Abzug

Medienschleuse



Verwendungszweck

- Schleuse zum Nachrüsten in der Abzugsseitenwand, für das Einführen von Kabeln oder Schläuchen
- Nachrüstbar an Abzügen mit Rückwandinstallation die einzeln oder in Reihe stehen

Technische Daten

Abmessungen

Schleusendurchmesser (innen) Membrane [mm]	ca. 70
Schleusenring [mm]	165 x 165
Ausschnittmaß [mm]	150 x 150

Material

Schleusenring	PP
Schleusenmembran	Neopren

Bestellinformation

Dicke [mm]	VE	Best.-Nr.
42 (für zwei Abzüge in Reihe)	1	81011852
24 (für einen einzelnen Abzug)	1	81011851



Stativhalter für Wangen

Verwendungszweck

- Zur Montage von Stativstäben
- Für Stativstäbe \varnothing 12 bis 13 mm

Technische Daten

Abmessungen	
Breite [mm] vorne/hinten	23/23
Tiefe [mm] vorne/hinten	23/23
Höhe [mm] vorne/hinten	30/35
Tragkraft	
Belastbarkeit [kg]	5
Ausführungsmerkmale	
Konstruktion	Zweiteilige Halterung mit Haken und Klemmschraube für Stativstab



Bestellinformation

Material	VE	Best.-Nr.
Aludruckguss	1 Set	81002723

Lieferumfang

- 1 Halter mit Haken
- 1 Halter mit Haken und Klemmschraube

Anbauteile für Medienzelle

Wangen



Verwendungszweck

- Zum Einhängen in Zellenständer
- Für Ablagen aus Glas und OSB-Platten und für Stativhalter

Technische Daten

Abmessungen	
Breite [mm]	171
Tiefe [mm]	3
Höhe [mm]	382

Bestellinformation

Material	VE	Best.-Nr.
Stahl	1 Set	81002720-322

Lieferumfang
2 Wangen

Ablage aus beschichteter OSB-Platte

Verwendungszweck

- Zur Montage an Medienzellen an vorhandene Wangen

Technische Daten

Abmessungen					
Breite [mm]	600	900	1200	1500	1800
Tiefe [mm]	300				
Dicke [mm] Ablage	22				
Höhe [mm] Wange	382				

Tragkraft	
Gesamt [kg]	30

Material	
Ablage	OSB-Platte mit Melaminharz-Beschichtung
Wange	Stahl
Träger	Aludruckguss
Winkel	Stahlblech



Bestellinformation

Breite [mm]	VE	Best.-Nr.
600	1 Set	81002722-322
900	1 Set	81002722-422
1200	1 Set	81002722-522
1500	1 Set	81002722-622
1800	1 Set	81002722-722

Lieferumfang

- 1 Ablage
- 2 Träger für Ablage
- 1 Winkel für Ablage

Anbauteile für Medienzelle

Ablage aus Glas



2. Ebene,
Glasablage mit Halter
150mm tief

1. Ebene,
eingelegte Glasplatte
105mm tief

Verwendungszweck

- Zum Einhängen in Medienzellen an vorhandene Wange

Technische Daten

Abmessungen					
Breite [mm]	600	900	1200	1500	1800
Tiefe [mm] 1. Ebene	105				
Tiefe [mm] 2. Ebene	150				
Höhe [mm] Wange	382				
Tragkraft					
Gesamt [kg]	20				
Material					
Ablage	Glas				
Wange	Stahl				

Bestellinformation

Abmessungen	Breite x Tiefe [mm]	VE	Best.-Nr.
1. Ebene	600 x 105	1	81000977
	900 x 105	1	81000978
	1200 x 105	1	81000979
	1500 x 105	1	81000980
	1800 x 105	1	81000981
2. Ebene	600 x 150	1 Set	81002721-322
	900 x 150	1 Set	81002721-422
	1200 x 150	1 Set	81002721-522
	1500 x 150	1 Set	81002721-622
	1800 x 150	1 Set	81002721-722

Lieferumfang für 2. Ebene

- 1 Ablage aus Glas
- 2 Träger für Ablage aus Glas
- 1 Winkel für Ablage aus Glas

Arbeitsplatzbeleuchtung

Verwendungszweck

- Zur Montage an vorhandener Ablage oder an Hängschrank
- Zum Festanschluss oder steckerbar (Schuko-stecker)

Technische Daten

Abmessungen					
Breite [mm]	600	900	1200	1500	1800
Tiefe [mm]	40				
Höhe [mm] Wange	15				

Material	
Gehäuse	Aluminium
Lampenglas	Acrylglas
Leuchtmittel	extrem langlebige 80 mW LED

Bestellinformation

Breite [mm]	VE	Best.-Nr.
600	1	81016101
900	1	81016102
1200	1	81016103
1500	1	81016104
1800	1	81016105

Lieferumfang

1 Leuchte mit Schalter inkl. Leuchtmittel und Vorschaltgerät, ohne Anschlusskabel

Anschlusskabel

Ausführung	VE	Best.-Nr.
Anschlussleitung 2m mit Euro-Stecker	1	81016107
Anschlussleitung 2m mit Wieland-Stecker GST18i3	1	81016106



Anbauteile für Medienzelle

Abdeckkappe



Verwendungszweck

- Zum Abdecken von offenen Einhängeschlitzen im Zellenständer

Technische Daten

Abmessungen	
Breite [mm]	5,5
Höhe [mm]	22

Bestellinformation

Material	VE	Best.-Nr.
Kunststoff	1 Set	81011080

Lieferumfang
6 Abdeckkappen

Handtuchspender Kunststoff

Verwendungszweck

- Als Kombihandtuchspender für Papierrollen (Breite 240mm, DU 155mm) oder Papierhandtücher mit C- oder Z-Faltung im Format 250x230mm, passend von Tork, Satino, Quicky, Van Houtum

Technische Daten

Abmessungen	
Breite x Tiefe x Höhe [mm]	195 x 251 x 300

Bestellinformation

Material	Best.-Nr.
Kunststoff	81006405

Lieferumfang

1 Handtuchspender mit Schlüssel ohne Papierfüllung



Handtuchspender Aluminium

Verwendungszweck

- Für Papierhandtücher mit C- oder Z-Faltung im Format 250x230 mm, passend von Tork, Satino, Quicky, Van Houtum

Technische Daten

Abmessungen	
Breite x Tiefe x Höhe [mm]	130 x 185 x 275

Bestellinformation

Material	Best.-Nr.
Aluminium	81006406

Lieferumfang

1 Handtuchspender mit Schlüssel ohne Papierfüllung



Seifenspender

Verwendungszweck

- Für Flüssigseifen, mit frei nachfüllbarem 1100ml Behälter ohne Kartuschen, geeignet für Flüssigseife von Clivia

Technische Daten

Abmessungen	
Breite x Tiefe x Höhe [mm]	130 x 115 x 220

Bestellinformation

Material	Best.-Nr.
Kunststoff	81006407

Lieferumfang

1 Seifenspender abschließbar ohne Seifenfüllung



Anbauteile für Medienkanal

Universalspender



Verwendungszweck

- Für flüssige Seifen, Handreiniger, Desinfektionsmittel, etc. herausnehmbare Kartusche zum Nachfüllen aller gängiger Flüssigseifen,

Technische Daten

Abmessungen	
500 ml Breite x Tiefe x Höhe [mm]	82 x 162 x 273
1000 ml Breite x Tiefe x Höhe [mm]	94 x 162 x 325
Material	
Universalspender	Aluminium eloxiert

Bestellinformation

Fassungsvermögen	Best.-Nr.
500 ml	81006408
1000 ml	81006409

Lieferumfang

1 Universalspender ohne Seifenfüllung

Monitorhalter



Verwendungszweck

- Für Flachbildschirme mit VESA-Aufnahme 75 x 75 mm / 100 x 100 mm
- Für Medienzelle mit Medienkanal und Frontblende

Technische Daten

Abmessungen	
Breite x Tiefe x Höhe [mm]	280 x 390 x 283
Tragkraft	
Belastbarkeit [kg]	10
Ausführungsmerkmale	
Konstruktion	Vertikal schwenkbar (45°) Horizontal dreh- und verschiebbar

Bestellinformation

Material	Best.-Nr.
Stahl	81010387-2

Lieferumfang

2 Klemmadapter für Medienkanal
1 Monitorkonsole

Anbauteile für Medienkanal

Konzepthalter

Verwendungszweck

- Für die Ablage und das Befüllen von Protokollblättern
- Für Medienzelle mit Medienkanal und Frontblende

Technische Daten

Abmessungen	Konsole	Halterplatte
Breite x Tiefe x Höhe [mm]	280 x 390 x 283	400 x 36 x 300

Tragkraft	
Belastbarkeit [kg]	10

Ausführungsmerkmale	
Konstruktion	Vertikal schwenkbar (45°) Horizontal dreh- und verschiebbar



Bestellinformation

Material	Best.-Nr.
Stahl	81010388-2

Lieferumfang

- 2 Klemmadapter für Medienkanal
- 1 Konzeptkonsole
- 1 Halterplatte

Papierrollenhalter

Verwendungszweck

- Zur Aufnahme von Papierrollen

Technische Daten

Abmessungen	
Breite x Tiefe x Höhe [mm]	270 x 146 x 88

Bestellinformation

Material	Best.-Nr.
Stahl	81005867-2

Lieferumfang

- 2 Klemmadapter für Medienkanal
- 1 Papierrollenhalter



Anbauteile für Medienkanal

Pipettenhalter mit Einsteckbohrungen



Verwendungszweck

- Zur Aufnahme von 11 Pipetten

Technische Daten

Abmessungen	
Breite x Tiefe x Höhe [mm]	297 x 175 x 66
Einsteckbohrung [mm]	5 x Ø 26 6 x Ø 20

Bestellinformation

Material	Best.-Nr.
Stahl/Kunststoff (PE)	81005866-2

Lieferumfang

- 2 Klemmadapter für Medienkanal
- 1 Anschraubrahmen für Pipettenhalter
- 1 Aufnahmeplatte für Pipetten

Pipettenhalter mit Einhängeschiene



Verwendungszweck

- Zur Aufnahme von Pipetten mit Griffabhänghaken

Technische Daten

Abmessungen	
Breite x Tiefe x Höhe [mm]	300 x 41 x 80
Einhängeschiene [mm]	Ø 21

Bestellinformation

Material	Best.-Nr.
Stahl/Kunststoff	81010132-2

Lieferumfang

- 2 Klemmadapter für Medienkanal
- 1 Anschraubrahmen für Pipettenhalter
- 1 Einhängeschiene für Pipetten

Klemmbox für Abfalltüten

Verwendungszweck

- Zur Aufnahme von Abfalltüten, zur Entsorgung von Pipettenspitzen und Kleinabfällen

Technische Daten

Abmessungen	
Breite x Tiefe x Höhe [mm]	103 x 103 x 142



Bestellinformation

Material	Best.-Nr.
Stahl	81010131-2

Lieferumfang

- 1 Klemmbox
- 1 Klemmadapter für Medienkanal

Handschuhbox für Einweghandschuhe

Verwendungszweck

- Zur Aufnahme eines Spenderkartons für Einweghandschuhe bis zu einer Tiefe von 95 mm.
- Optional mit Klemmsteg zur Fixierung von kleinen Spenderkartons

Technische Daten

Material
Stahl

Bestellinformation

Abmessungen		Best.-Nr.
Handschuhbox	Breite x Tiefe x Höhe [mm]	135 x 126 x 240
Klemmsteg	Breite x Tiefe x Höhe [mm]	152 x 13 x 39

Lieferumfang

- 1 Klemmbox
- 2 Klemmadapter für Medienkanal



Anbauteile für Medienkanal

Einhängeschale



Verwendungszweck

- Zur Montage an Medienkanal

Technische Daten

Abmessungen

Breite x Tiefe x Höhe [mm]	297 x 230 x 49
----------------------------	----------------

Tragkraft

Belastbarkeit [kg]	5
--------------------	---

Bestellinformation

Material	Best.-Nr.
Stahl	81005869-2

Lieferumfang

- 2 Klemmadapter für Medienkanal
- 1 Einhängeschale

Kleinteileboxen



Verwendungszweck

- Zur Aufbewahrung von Kleinteilen

Technische Daten

Die Farbe der Kleinteileboxen kann technischen Änderungen unterliegen.

Abmessungen

Kleinteileboxen mit Eihängeschiene Breite x Tiefe x Höhe [mm]	516 x 203 x 80
--	----------------

Kleinboxen Breite x Tiefe x Höhe [mm]	100 x 160 x 75
--	----------------

Tragkraft

Belastbarkeit [kg]	5
--------------------	---

Bestellinformation

Material	Best.-Nr.
Kunststoff/Aluminium	81005871-2

Lieferumfang

- 2 Klemmadapter für Medienkanal
- 1 Eihängeschiene mit Bügel
- 5 Kleinteileboxen

Ablageboden Glas für Medienkanal

Verwendungszweck

- Zur Montage an Medienkanal

Technische Daten

Abmessungen	
Breite x Tiefe [mm]	560 x 150

Tragkraft	
Belastbarkeit [kg]	5



Bestellinformation

Ausführung	Best.-Nr.
Ablageboden Glas für Medienkanal	81005868-2

Lieferumfang

- 2 Klemmadapter
- 1 Anschraubrahmen
- 1 Glasplatte


Abtropfbord für Medienkanal

Verwendungszweck

- Gestell zum Trocknen von Laborgläsern

Technische Daten

Abmessungen	
Abtropfbord Breite x Höhe [mm]	300 x 260
Abtropfstift [mm]	Ø 12 Ø 9



Bestellinformation

Ausführung	VE	Best.-Nr.
Abtropfbord für Medienkanal, 11 Abtropfstifte, Durchmesser 12mm	1 Set	81005861-2

Lieferumfang

- 1 Abtropfbord mit 11 Abtropfstiften, Durchmesser 12mm
- 1 Ablaufrinne
- 1 Befestigung

Ausführung	VE	Best.-Nr.
Abtropfstift Ø 12	1	81006177
Abtropfstift Ø 9	1	81011766

Anbauteile für Medienkanal

Demontagewerkzeug



Verwendungszweck

- Saugheber zur Demontage von Medienpanels

Technische Daten

Abmessungen	
Durchmesser [mm]	82
Höhe [mm]	50

Bestellinformation

Material	Best.-Nr.
Gummi	81006178

Spritzschutz auf Arbeitsplatte



Verwendungszweck

- Am Medienkanal befestigter, verschiebbarer Spritz- und Splitterschutz

Technische Daten

Abmessungen	
Breite [mm]	8
Tiefe [mm]	750 900
Höhe [mm]	450

Ausführungsmerkmale

Konstruktion

Material

Spritzschutz | Einscheiben-Sicherheitsglas (ESG)

Bestellinformation

Tiefe [mm]	Best.-Nr.
750	81005864-52
900	81005864-62

Lieferumfang

- 2 Klemmadapter für Medienkanal
- 1 Klemmschuh
- 2 Standfüße
- 1 Spritzschuttscheibe

Wandregal

Verwendungszweck

- Zur Montage an der Wand
- Zur Ablage von Reagenzien oder zur Aktenablage

Technische Daten

Abmessungen					
Breite [mm]	600	900	1200	1500	1800
Höhe [mm] Wange	390				

Tragkraft [kg]	
Glasablage	20
Ablage aus beschichteter OSB-Platte	30
Gesamt	60

Material	
Ablage	Glas
Wange / Einhängeschiene	Stahl

Bestellinformation

Abmessungen	VE	Best.-Nr.
Länge [mm] 390	1 Set	81010134

Lieferumfang
 2 Wandschienen
 2 Wangen
 1 Befestigungsset

Abmessungen	Breite x Tiefe [mm]	VE	Best.-Nr.
	600 x 150	1 Set	81002721-322
	900 x 150	1 Set	81002721-422
	1200 x 150	1 Set	81002721-522
	1500 x 150	1 Set	81002721-622
	1800 x 150	1 Set	81002721-722

Lieferumfang
 1 Ablage aus Glas
 2 Träger für Ablage aus Glas
 1 Winkel für Ablage aus Glas

Abmessungen	Breite x Tiefe [mm]	VE	Best.-Nr.
600	600 x 300	1 Set	81002722-322
900	900 x 300	1 Set	81002722-422
1200	1200 x 300	1 Set	81002722-522
1500	1500 x 300	1 Set	81002722-622
1800	1800 x 300	1 Set	81002722-722

Lieferumfang
 1 Ablage
 2 Träger für Ablage
 1 Winkel für Ablage










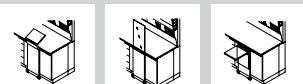


Wandschienen-Set

Ablage aus Glas

Ablage aus beschichteter OSB-Platte

Material der Arbeitsplatten

Material Arbeitsplatte		Beschichtete Spanplatte	Vollkern	Vollkern mit EBC-Oberfläche	Polypropylen	Epoxy	Edelstahl	Steinzeug	Verbundplatte-Steinzeug	Glas
H-Fuß-Tischgestell		x	x	x	x	x	x	x	x	x
C-Fuß-Tischgestell		x	x	x	x	x	x	x	x	x
Cantilever-Tischgestell		x	x	x	x	x	x	x	x	x
Rolltisch		x	x	x	x	x	x	-	-	x
H-Fuß-Tischgestell für Tiefabzüge		-	-	-	x ⁴⁾	x ⁴⁾	x ⁴⁾	x ⁴⁾	-	-
Wägetisch		x	-	-	-	-	-	-	-	-
Swing		x ¹⁾	-	-	-	-	-	-	-	-
Runder Tisch		x ¹⁾	-	-	-	-	-	-	-	-
Rack		x ²⁾	-	-	-	-	-	-	-	-
Schiebeelemente		x ³⁾	-	-	-	-	-	-	-	-

1) Eiche-Dekor oder hellgrau

2) Fachboden weiß, Sekretärplatte Eiche-Dekor

3) Ausschließlich Eiche-Dekor

4) Material mit umlaufendem Wulstrand

H-Fuß-Tischgestell

Verwendungszweck

- Tischgestell für Labortisch als Arbeits- und Ablagefläche für Laborarbeiten, Tischplatte aus unterschiedlichen Materialien wählbar, je nach Anforderung
- Tragstruktur für Analysegeräte und Aufbauten

Technische Daten

Abmessungen					
Breite [mm]	600	900	1200	1500	1800
Tiefe [mm]	600 750 900				
Arbeitshöhe [mm]	750 900				

Tragkraft	
H-Fuß-Tischgestell [kg]	200 (zur Wandmontage oder zur Montage an einer Medienzelle)

Ausführungsmerkmale	
Konstruktion	Für rollbare Unterbauten, gestellübergreifend verschiebbar
Nivellierfüße	Einzel einstellbar
Arbeitsplatte	optional

Material	
Tischgestell	Stahlprofil 60/25/2 mm
Arbeitsplatte	Je nach Anforderung, siehe Seite 30
Nivellierfüße	Kunststoffgehäuse mit Stahlspindel

Bestellinformation

Die Arbeitsplatte muß separat ausgewählt und beauftragt werden.

Breite x Tiefe [mm]	VE	Best.-Nr.
600 x 600	1	81000837-367F0022
600 x 750	1	81000837-377F0022
600 x 900	1	81000837-397F0022
900 x 600	1	81000837-467F0022
900 x 750	1	81000837-477F0022
900 x 900	1	81000837-497F0022
1200 x 600	1	81000837-567F0022
1200 x 750	1	81000837-577F0022
1200 x 900	1	81000837-597F0022
1500 x 600	1	81000837-667F0022
1500 x 750	1	81000837-677F0022
1500 x 900	1	81000837-697F0022
1800 x 600	1	81000837-767F0022
1800 x 750	1	81000837-777F0022
1800 x 900	1	81000837-797F0022

Lieferumfang
1 Tischgestell



H-Fuß-Tischgestell
Arbeitshöhe 750 mm

Labortische

H-Fuß-Tischgestell Arbeitshöhe 900 mm

Breite x Tiefe [mm]	VE	Best.-Nr.
600 x 600	1	81000837-369F0022
600 x 750	1	81000837-379F0022
600 x 900	1	81000837-399F0022
900 x 600	1	81000837-469F0022
900 x 750	1	81000837-479F0022
900 x 900	1	81000837-499F0022
1200 x 600	1	81000837-569F0022
1200 x 750	1	81000837-579F0022
1200 x 900	1	81000837-599F0022
1500 x 600	1	81000837-669F0022
1500 x 750	1	81000837-679F0022
1500 x 900	1	81000837-699F0022
1800 x 600	1	81000837-769F0022
1800 x 750	1	81000837-779F0022
1800 x 900	1	81000837-799F0022

Lieferumfang

1 Tischgestell

C-Fuß-Tischgestell



Verwendungszweck

- Tischgestell für Labortisch als Arbeits- und Ablagefläche für Laborarbeiten, Tischplatte aus unterschiedlichen Materialien wählbar, je nach Anforderung
- Tragstruktur für Analysegeräte und Aufbauten

Technische Daten

Abmessungen					
Breite [mm]	600	900	1200	1500	1800
Tiefe [mm]	600 750 900				
Arbeitshöhe [mm]	750 900				

Tragkraft	
C-Fuß-Tischgestell [kg]	200

Ausführungsmerkmale	
Konstruktion	Für rollbare Unterbauten, gestellübergreifend verschiebbar
Nivellierfüße	Einzel einstellbar
Arbeitsplatte	optional

Material	
Tischgestell	Stahlprofil 70/25/3 mm
Arbeitsplatte	Je nach Anforderung, siehe Seite 30
Nivellierfüße	Kunststoffgehäuse mit Stahlspindel

Bestellinformation

Die Arbeitsplatte muß separat ausgewählt und beauftragt werden.

Breite x Tiefe [mm]	VE	Best.-Nr.
600 x 600	1	81000836-367F0022
600 x 750	1	81000836-377F0022
600 x 900	1	81000836-397F0022
900 x 600	1	81000836-467F0022
900 x 750	1	81000836-477F0022
900 x 900	1	81000836-497F0022
1200 x 600	1	81000836-567F0022
1200 x 750	1	81000836-577F0022
1200 x 900	1	81000836-597F0022
1500 x 600	1	81000836-667F0022
1500 x 750	1	81000836-677F0022
1500 x 900	1	81000836-697F0022
1800 x 600	1	81000836-767F0022
1800 x 750	1	81000836-777F0022
1800 x 900	1	81000836-797F0022

Lieferumfang
1 Tischgestell

C-Fuß-Tischgestell
Arbeitshöhe 750 mm

Breite x Tiefe [mm]	VE	Best.-Nr.
600 x 600	1	81000836-369F0022
600 x 750	1	81000836-379F0022
600 x 900	1	81000836-399F0022
900 x 600	1	81000836-469F0022
900 x 750	1	81000836-479F0022
900 x 900	1	81000836-499F0022
1200 x 600	1	81000836-569F0022
1200 x 750	1	81000836-579F0022
1200 x 900	1	81000836-599F0022
1500 x 600	1	81000836-669F0022
1500 x 750	1	81000836-679F0022
1500 x 900	1	81000836-699F0022
1800 x 600	1	81000836-769F0022
1800 x 750	1	81000836-779F0022
1800 x 900	1	81000836-799F0022

Lieferumfang
1 Tischgestell

C-Fuß-Tischgestell
Arbeitshöhe 900 mm

Rolltische

Rolltisch



Verwendungszweck

- Rollbares Tischgestell mit Arbeitsplatte aus unterschiedlichen Materialien als Arbeits- und Ablagefläche für Laborarbeiten
- Rollbare Tragstruktur für Analysegeräte und Aufbauten

Technische Daten

Abmessungen			
Breite [mm]	900	1200	1500
Tiefe [mm]		600	750
		750	900
Arbeitshöhe [mm]		750	900

Tragkraft	
Rolltisch [kg]	150

Ausführungsmerkmale	
Schwerlastrollen	4, davon 2 arretierbar (Rolle und Lenkachse arretierbar)
Fachboden	Optional
Unterbau	Optional

Material	
Tischgestell	Stahlprofil 60/25/2 mm
Arbeitsplatte	Standardausführung melaminharzbeschichtete Spanplatte, optional je nach Anforderung, siehe Seite 30

Bestellinformation

Nachfolgende Bestellnummern gelten für Spanplatten mit Melaminharz-Beschichtung. Auf Anfrage sind Arbeitsplatten aus anderen Materialien erhältlich.

Breite x Tiefe [mm]	VE	Best.-Nr.
900 x 600	1	81005251-467AE022
900 x 750	1	81005251-477AE022
900 x 900	1	81005251-497AE022
1200 x 600	1	81005251-567AE022
1200 x 750	1	81005251-577AE022
1200 x 900	1	81005251-597AE022
1500 x 600	1	81005251-667AE022
1500 x 750	1	81005251-677AE022
1500 x 900	1	81005251-697AE022

Rolltisch Arbeitshöhe 750 mm
ohne Fachboden

Breite x Tiefe [mm]	VE	Best.-Nr.
900 x 600	1	81005251-469AE022
900 x 750	1	81005251-479AE022
900 x 900	1	81005251-499AE022
1200 x 600	1	81005251-569AE022
1200 x 750	1	81005251-579AE022
1200 x 900	1	81005251-599AE022
1500 x 600	1	81005251-669AE022
1500 x 750	1	81005251-679AE022
1500 x 900	1	81005251-699AE022

Rolltisch Arbeitshöhe 900 mm
ohne Fachboden

Lieferumfang

1 Tischgestell
1 Arbeitsplatte Standardausführung
4 Lenkrollen (2 arretierbar)
ohne Fachboden

Breite x Tiefe [mm]	VE	Best.-Nr.
900 x 600	1	81005251-467AE122
900 x 750	1	81005251-477AE122
900 x 900	1	81005251-497AE122
1200 x 600	1	81005251-567AE122
1200 x 750	1	81005251-577AE122
1200 x 900	1	81005251-597AE122
1500 x 600	1	81005251-667AE122
1500 x 750	1	81005251-677AE122
1500 x 900	1	81005251-697AE122

Rolltisch Arbeitshöhe 750 mm
mit Fachboden

Breite x Tiefe [mm]	VE	Best.-Nr.
900 x 600	1	81005251-469AE122
900 x 750	1	81005251-479AE122
900 x 900	1	81005251-499AE122
1200 x 600	1	81005251-569AE122
1200 x 750	1	81005251-579AE122
1200 x 900	1	81005251-599AE122
1500 x 600	1	81005251-669AE122
1500 x 750	1	81005251-679AE122
1500 x 900	1	81005251-699AE122

Rolltisch Arbeitshöhe 900 mm
mit Fachboden

Lieferumfang

1 Tischgestell
1 Arbeitsplatte Standardausführung
4 Lenkrollen (2 arretierbar)
1 Fachboden

Rolltische

Schwerlastrolltisch



Verwendungszweck

- Rollbares Schwerlasttischgestell für den Transport von schweren Lasten sowie als Arbeits- und Ablagefläche für Laborarbeiten, Arbeitsplatte aus unterschiedlichen Materialien wählbar, je nach Bedarf

Technische Daten

Abmessungen		
Breite [mm]	1200	1500
Tiefe [mm]	750	900
Arbeitshöhe [mm]	900	

Tragkraft	
Gesamt [kg]	500
Zwischenboden seitlich [kg]	32
Unterer Ablageboden [kg]	150

Ausführungsmerkmale	
Schwerlastrollen	4, davon 2 arretierbar (Rolle und Lenkachse arretierbar)
Zwischenboden seitlich 400 x 690 x 30 [mm]	Optional, max. 2 Stück

Material	
Tischgestell	Stahlprofil 60/25/2 mm
Ablageboden	melaminharzbeschichtete Spanplatte
Zwischenboden seitlich	melaminharzbeschichtete Spanplatte
Arbeitsplatte	Je nach Anforderung, siehe Seite 30

Bestellinformation

Die Arbeitsplatte muß separat ausgewählt und beauftragt werden.

Breite x Tiefe [mm]	VE	Best.-Nr.
1200 x 750	1	81010992-571022
1200 x 900	1	81010992-591022
1500 x 750	1	81010992-671022
1500 x 900	1	81010992-691022

Lieferumfang

- 1 Tischgestell
- 4 Lenkrollen (2 arretierbar)
- 1 Ablageboden

Zwischenboden seitlich	VE	Best.-Nr.
Fachboden (ohne Konsolen)	1	81010994-570022
Konsole links (1x je Zwischenboden)	1	81008712
Konsole rechts (1x je Zwischenboden)	1	81008711

Anbauteile an Tischplatte

Mobile Ablage

Verwendungszweck

- Zur Montage an der Tischplatte (Klemmbereich 16-110mm)

Technische Daten

Abmessungen					
Breite [mm]	600	900	1200	1500	1800
Höhe [mm] Wange	540				

Tragkraft [kg]	
Glasablage	20
Ablage aus beschichteter OSB-Platte	30
Gesamt	60

Material	
Wange / Einhängeschiene	Stahl



Bestellinformation

Abmessungen	VE	Best.-Nr.
Länge [mm] 540	1 Set	81011997

Lieferumfang

- 1 Klemmfuss-Set
- 1 Wange

Hinweis: Klemmfuss-Set muss je Mobile Ablage 2-fach bestellt werden

Klemmfuss-Set

Abmessungen	Breite x Tiefe [mm]	VE	Best.-Nr.
	600 x 150	1 Set	81002721-322
	900 x 150	1 Set	81002721-422
	1200 x 150	1 Set	81002721-522
	1500 x 150	1 Set	81002721-622
	1800 x 150	1 Set	81002721-722

Ablage aus Glas

Lieferumfang

- 1 Ablage aus Glas
- 2 Träger für Ablage aus Glas
- 1 Winkel für Ablage aus Glas

Abmessungen	Breite x Tiefe [mm]	VE	Best.-Nr.
600	600 x 300	1 Set	81002722-322
900	900 x 300	1 Set	81002722-422
1200	1200 x 300	1 Set	81002722-522
1500	1500 x 300	1 Set	81002722-622
1800	1800 x 300	1 Set	81002722-722

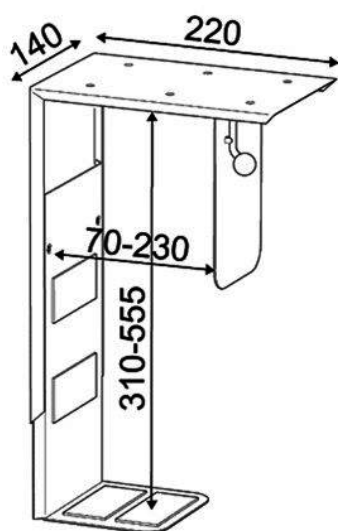
Ablage aus beschichteter OSB-Platte

Lieferumfang

- 1 Ablage
- 2 Träger für Ablage
- 1 Winkel für Ablage

Anbauteile an Tischplatte

CPU-Halter



Verwendungszweck

- Zur Montage unter der Tischplatte

Technische Daten

Abmessungen	
Höhe [mm]	325 - 570
Breite [mm]	140
Länge [mm]	220
Tragkraft	
Belastbarkeit [kg]	20
Ausführungsmerkmale	
Konstruktion	Halterung zum Anschrauben unter die Tischplatte zum Aufnehmen eines CPU-Gehäuses, verstellbar - in der Höhe (310-510mm) mittels Raster, - in der Breite (70-230mm) stufenlos

Bestellinformation

Material	VE	Best.-Nr.
Stahl	1	81006411

Mobile Spüle

Verwendungszweck

- Mobile Ver- und Entsorgung von Wasser und Gas
- Zur Reinigung von Betriebsmitteln an frei wählbaren Standorten
- Nicht geeignet für die Entsorgung von Chemikalien

Technische Daten

Abmessungen	
Breite [mm]	605
Tiefe [mm]	600
Höhe ohne Armatur [mm]	900
Beckenmaße Breite x Tiefe x Höhe [mm]	320 x 320 x 200
Höhe [mm] Rollen	110
Länge Zu- und Abflussleitungen [mm]	2500
Länge Anschlussleitungen [mm]	2500

Material	
Arbeitsplatte	Spanplatte mit Melaminharz-Beschichtung
Ablaufbecken	Polypropylen

Tagkraft	
Mobile Spüle [kg]	150

Ausführungsmerkmale	
Konstruktion	Montiert auf Unterbau auf Rollen mit Flügeltür Spülbecken von oben in Arbeitsplatte eingebaut Leitungen an Rückseite Unterbau herausgeführt Abwasserhebeanlage im Unterbau Abschaltung der Wasserzuführung bei Stromausfall

Elektrotechnik	
Stromversorgung [V]	230

Sanitärtechnik	
Wasseranschluss	Flexibel mit Stecknippel
Abwasseranschluss	Flexibel mit Stecknippel
Gasanschluss	Optional flexibel mit Stecknippel
Wasserarmatur	Standardarmatur
Gasarmatur	Optional Standardarmatur in Kombination mit Wasserarmatur
Mischbatterie	Optional zusätzlich flexibler Wasseranschluss

Bestellinformation

Ausführung	Best.-Nr.
Mobile Spüle	81004358-B0222



Laborspülen und Becken

Abtropfbord



Verwendungszweck

- Gestell zum Trocknen von Laborgläsern
- Zur Befestigung über Spülen an Zellenständer oder zur Wandmontage

Technische Daten

Abmessungen	
Abtropfbord Breite x Höhe [mm] 18 Abtropfstifte	600 x 360
Abtropfstift [mm]	Ø 12

Ausführungsmerkmale	
Konstruktion	Blende mit Abtropfboard und abnehmbarem Abtropfbecken

Bestellinformation

Ausführung	VE	Best.-Nr.
Abtropfbord, 18 Abtropfstifte, Durchmesser 12mm	1 Set	81005862-22

Lieferumfang

- 1 Trägerplatte
- 2 Abtropfbord mit 18 Abtropfstiften, Durchmesser 12mm
- 2 Auffangrinnen

Ausführung	VE	Best.-Nr.
Abtropfstift Ø 12	1	81006177
Abtropfstift Ø 9	1	81011766

Wägetisch

Verwendungszweck

- Zum Aufstellen von Analysewaagen und anderen empfindlichen Messgeräten
- Tischgestell mit Arbeitsplatte und besonders gelagerter, schwingungsfreier Platte

Technische Daten

Abmessungen	
Breite [mm]	900
Tiefe [mm]	750 900
Arbeitshöhe [mm]	750 900
Breite x Tiefe [mm] Wägeplatte	400 x 450

Material	
Tragkonstruktion	Stahlprofil
Arbeitsplatte	Standardausführung melaminharzbeschichtete Spanplatte optional je nach Anforderung, siehe Seite 30
Wägeplatte	Feinbeton

Gewicht	
Gesamtgewicht [kg]	120
Wägeplatte [kg]	65

Ausführungsmerkmale	
Konstruktion	Besonders gelagerte, schwere Wägeplatte aus Feinbeton Tragkonstruktion der Wägeplatte schwingungsentkoppelt

Bestellinformation

Nachfolgende Bestellnummern gelten für Spanplatten mit Melaminharz-Beschichtung. Auf Anfrage sind Arbeitsplatten aus anderen Materialien erhältlich.

Arbeitshöhe x Tiefe [mm]	VE	Best.-Nr.
750 x 750	1 Set	81005710-2A2
750 x 900	1 Set	81005710-3A2
900 x 750	1 Set	81009320-2A2
900 x 900	1 Set	81009320-3A2

Lieferumfang

- 1 Tischgestell
- 1 Verkleidung Tischgestell
- 1 Wägeplatte
- 1 Arbeitsplatte Standardausführung (Melaminharzbeschichtung)



Spezialtische

Rack



Verwendungszweck

- Fahrbare, flexible Ablagefläche
- Mit dem 600 mm tiefen Fachboden als fahrbarer Schreibeisplatz einsetzbar
- Nicht geeignet für Laborarbeiten, bei denen gefährliche Stoffe abgesaugt werden müssen
- Nicht geeignet zur Lagerung gefährlicher Stoffe

Technische Daten

Abmessungen	
Breite [mm] mit Fachboden	900
Tiefe [mm] mit Fachboden Tiefe 450 mm	600
Höhe [mm]	1790
Tiefe Fachboden [mm]	450 600

Material	
Tragkonstruktion	Stahlprofil
Fachboden 22 mm	Ablage aus beschichteter OSB-Platte

Tragkraft	
Gesamt [kg]	150
Fachboden [kg]	20

Ausführungsmerkmale	
Schwerlastrollen	4, davon 2 arretierbar (Rolle und Lenkachse arretierbar)
Fachboden	Werkzeuglos verstellbar im Raster von 150 mm
Integrierter Kabelschrank	Optional

Bestellinformation

Ausführung	VE	Best.-Nr.
Rack	1 Set	81005369-31022

Lieferumfang

- 1 Tragekonstruktion
- 1 Fachboden Tiefe 600 mm
- 3 Fachböden Tiefe 450 mm

Schwerlastrack

Verwendungszweck

- Fahrbare mehrstufige Ablagefläche
- Mit flexiblen, horizontal frei gestaltbaren Arbeitsflächen
- Zur Aufnahme von stapelbaren und nicht stapelbaren Messinstrumenten / Messgerätetürmen geeignet
- Geeignet für schwere Apparaturen

Technische Daten

Abmessungen		
Breite [mm]	1200	1800
Tiefe [mm]	765	
Höhe [mm]	1790	
Fachboden mit Konsole Breite x Tiefe [mm]	400 x 590	400 x 590
Fachboden zum Einhängen Breite x Tiefe [mm]	1070 x 750	1670 x 750
Unterer Ablageboden Breite x Tiefe [mm]	1070 x 750	1670 x 750

Material	
Tragekonstruktion	Stahlprofil 70 x 40 mm
Fach- und Ablageboden	Ablage aus beschichteter OSB-Platte

Tragkraft	
Gesamt	500 [kg]
Fachboden mit Konsole	30 [kg]
Fachboden zum Einhängen 1200 [mm]	70 [kg]
Fachboden zum Einhängen 1800 [mm]	70 [kg]
Unterer Ablageboden 1200 [mm]	150 [kg]
Unterer Ablageboden 1800 [mm]	150 [kg]

Ausführungsmerkmale	
Schwerlastrollen	4, davon 2 arretierbar (Rolle und Lenkachse arretierbar)
Fachboden	Verstellbar im Raster von 75 mm

Bestellinformation

Breite [mm]	VE	Best.-Nr.
1200	1	81010995-522
1800	1	81010995-722

Lieferumfang

- 1 Gestell mit Schwerlastrollen
1 Ablageboden unten

Fachboden	VE	Best.-Nr.
Fachboden mit Konsole	1	81010998-522
Fachboden zum Einhängen 1200 [mm]	1	81010997-522
Fachboden zum Einhängen 1800 [mm]	1	81010997-722
Unterer Ablageboden 1200 [mm]	1	81011002-522
Unterer Ablageboden 1800 [mm]	1	81011002-722



Spezialtische

Höhenverstellbares H-Fuß-Tischgestell

**Verwendungszweck**

- Tischgestell für Labortisch als höhenverstellbare Arbeits- und Ablagefläche für Laborarbeiten, Tischplatte aus unterschiedlichen Materialien wählbar, je nach Anforderung
- Tragstruktur für Analysegeräte und Aufbauten

Technische Daten

Abmessungen		
Breite [mm]	1200	1500
Tiefe [mm] vor Zelle	750 / 900	
Tiefe [mm] freistehend	750	
Arbeitshöhe [mm]	700 - 950	

Material	
Tischgestell	Stahlprofil 60/25/2 mm
Arbeitsplatte	Je nach Anforderung, siehe Seite 30
Nivellierfüße	Kunststoffgehäuse mit Stahlspindel

Tragkraft	
Gesamt [kg]	200

Ausführungsmerkmale	
Arbeitshöhe	Verstellbar im Raster von 25 mm
Tischgestell	H-Fuß-Tischgestell
Nivellierfüße	Einzeln einstellbar

Bestellinformation

Die Arbeitsplatte muß separat ausgewählt und beauftragt werden.

Breite x Tiefe [mm]	VE	Best.-Nr.
1200 x 750	1	81005350-52
1500 x 750	1	81005350-62

Lieferumfang

1 Tischgestell, höhenverstellbar

Schiebeelement Sekretär

Verwendungszweck

- Geneigte, an einem Laborarbeitstisch verschiebbare Schreibfläche

Technische Daten

Abmessungen	
Breite [mm]	416
Arbeitshöhe Tisch [mm]	900
Gesamthöhe [mm]	1244

Ausführungsmerkmale	
Konstruktion	Schiebeelement auf 2 Laufrädern Am Laborarbeitstisch an einer Gleitschiene befestigt

Material	
Schiebeelement	Spanplatte mit Melaminharz-Beschichtung in Eiche-Dekor

Bestellinformation

Die Gleitschiene ist nur durch Fachpersonal zu montieren und an Steinzeughochplatten nicht nachrüstbar.

Ausführung	Best.-Nr.
Schiebeelement Sekretär	81005359-322



Schiebeelemente

Schiebeelement Assistent



Verwendungszweck

- Ausklappbare, an einem Laborarbeitstisch verschiebbare Ablage/Schreibfläche

Technische Daten

Abmessungen	
Breite [mm]	406
Tiefe [mm]	530
Arbeitshöhe Tisch [mm]	900
Tragkraft	
Ablage und Schreibfläche [kg]	10
Ausführungsmerkmale	
Konstruktion	Schiebeelement auf 2 Laufrädern Am Laborarbeitstisch an einer Gleitschiene befestigt Komplett nach unten abklappbar
Material	
Schiebeelement	Spanplatte mit Melaminharz-Beschichtung in Eiche-Dekor

Bestellinformation

Die Gleitschiene ist nur durch Fachpersonal zu montieren und an Steinzeughochplatten nicht nachrüstbar.

Ausführung	Best.-Nr.
Schiebeelement Assistent	81005358-322

Schiebeelement Protector

Verwendungszweck

- An einem Laborarbeitstisch verschiebbarer Spritz- und Splitterschutz

Technische Daten

Abmessungen	
Breite [mm]	406
Arbeitshöhe Tisch [mm]	900
Gesamthöhe [mm]	1800

Ausführungsmerkmale	
Konstruktion	Schiebeelement auf 2 Laufrädern Am Laborarbeitstisch an einer Gleitschiene befestigt

Material	
Schiebeelement	Spanplatte mit Melaminharz-Beschichtung in Eiche-Dekor
Spritzschutz	Einscheiben-Sicherheitsglas (ESG)

Bestellinformation

Die Gleitschiene ist nur durch Fachpersonal zu montieren und an Steinzeughochplatten nicht nachrüstbar.

Ausführung	Best.-Nr.
Schiebeelement Protector	81005360-322



Unterbauten

Unterbau auf Rollen



Verwendungszweck

- Zur flexiblen Aufbewahrung von Geräten und Chemikalien, gemäß EN 14727
- Für Arbeitshöhen 750 mm und 900 mm
- Nicht geeignet zur Aufbewahrung von brennbaren Flüssigkeiten, Druckgasflaschen und selbstentzündlichen oder selbstzerfallenden Stoffen
- Nicht geeignet zur Aufbewahrung von Säuren und Laugen

Technische Daten

Abmessungen							
Breite [mm]	450	545	600	845	900	1145	1200
Tiefe [mm]	550						
Gesamthöhe [mm]	640 790						
Höhe Schubkästen [mm]	150 200 350 Kombinationsmöglichkeiten siehe Varianten						
Höhe Rollen [mm]	110						

Tragkraft	
Je Fachboden/Schubkasten [kg]	30
Je Rolle [kg]	70

Ausführungsmerkmale	
Konstruktion	Für Arbeitshöhe 750 und 900 mm Flügeltüren mit 270°-Scharnieren Schubkästen mit Vollauszug und Wechsellauszugssperre Fachboden, höhenverstellbar Ohne Türen als Regal Oben abgedeckt, Rückwand mit Korpus fest verbunden 4 Lenkrollen, vordere Rollen arretierbar
Kombinationsmöglichkeiten	Siehe Varianten
Griff	Griffleiste SCALA (Standardausführung) Bügelgriff Edelstahl (optional)
Schließung	Optional

Bestellinformation

Ausführung	Breite x Tiefe x Höhe [mm]	VE	Best.-Nr.
1 Flügeltür links 	450 x 550 x 640	1 Set	81002302-2G10022
	545 x 550 x 640	1 Set	81002304-2G10022
	600 x 550 x 640	1 Set	81002306-2G10022
1 Flügeltür rechts 	450 x 550 x 640	1 Set	81002303-2G10022
	545 x 550 x 640	1 Set	81002305-2G10022
	600 x 550 x 640	1 Set	81002307-2G10022
2 Flügeltüren 	845 x 550 x 640	1 Set	81002308-2G10022
	900 x 550 x 640	1 Set	81002309-2G10022
	1145 x 550 x 640	1 Set	81002310-2G10022
	1200 x 550 x 640	1 Set	81002311-2G10022

Lieferumfang

- 1 Unterbauschrank mit Flügeltür(en)
- 1 Fachboden
- 4 Lenkrollen (2 arretierbar)

Unterbau mit Flügeltür
Für Arbeitshöhe 750 mm

Ausführung	Breite x Tiefe x Höhe [mm]	VE	Best.-Nr.
1 Flügeltür links 	450 x 550 x 790	1 Set	81002328-2G10022
	545 x 550 x 790	1 Set	81002330-2G10022
	600 x 550 x 790	1 Set	81002332-2G10022
1 Flügeltür rechts 	450 x 550 x 790	1 Set	81002329-2G10022
	545 x 550 x 790	1 Set	81002331-2G10022
	600 x 550 x 790	1 Set	81002333-2G10022
2 Flügeltüren 	845 x 550 x 790	1 Set	81002334-2G10022
	900 x 550 x 790	1 Set	81002335-2G10022
	1145 x 550 x 790	1 Set	81002336-2G10022
	1200 x 550 x 790	1 Set	81002337-2G10022

Lieferumfang

- 1 Unterbauschrank mit Flügeltür(en)
- 1 Fachboden
- 4 Lenkrollen (2 arretierbar)

Unterbau mit Flügeltür
Für Arbeitshöhe 900 mm

Unterbauten

Unterbau mit Schubkästen Für Arbeitshöhe 750 mm

Ausführung	Breite x Tiefe x Höhe [mm]	VE	Best.-Nr.
3 Schubkästen (Höhe 2 x 150, 1 x 200 mm) 	450 x 550 x 640	1 Set	81002312-2G00022
	600 x 550 x 640	1 Set	81002313-2G00022
	900 x 550 x 640	1 Set	81002314-2G00022
	1200 x 550 x 640	1 Set	81002315-2G00022
2 Schubkästen (Höhe 150, 350 mm) 	450 x 550 x 640	1 Set	81002316-2G00022
	600 x 550 x 640	1 Set	81002317-2G00022
	900 x 550 x 640	1 Set	81002318-2G00022
	1200 x 550 x 640	1 Set	81002319-2G00022

Lieferumfang

1 Unterbauschrank mit Schubkästen (Wechselauszugssperre)
4 Lenkrollen (2 arretierbar)

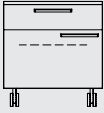
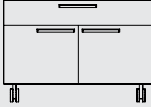
Unterbau mit Schubkästen Für Arbeitshöhe 900 mm

Ausführung	Breite x Tiefe x Höhe [mm]	VE	Best.-Nr.
4 Schubkästen (Höhe 3 x 150, 1 x 200 mm) 	450 x 550 x 790	1 Set	81002338-2G00022
	600 x 550 x 790	1 Set	81002339-2G00022
	900 x 550 x 790	1 Set	81002340-2G00022
	1200 x 550 x 790	1 Set	81002341-2G00022
3 Schubkästen (Höhe 2 x 150, 1 x 350 mm) 	450 x 550 x 790	1 Set	81002342-2G00022
	600 x 550 x 790	1 Set	81002343-2G00022
	900 x 550 x 790	1 Set	81002344-2G00022
	1200 x 550 x 790	1 Set	81002345-2G00022

Lieferumfang

1 Unterbauschrank mit Schubkästen (Wechselauszugssperre)
4 Lenkrollen (2 arretierbar)

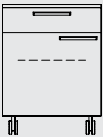
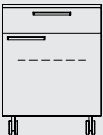
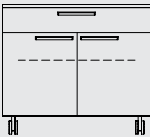
Unterbau mit Flügeltür und Schubkästen Für Arbeitshöhe 750 mm

Ausführung	Breite x Tiefe x Höhe [mm]	VE	Best.-Nr.
1 Schubkasten, 1 Flügeltür links 	450 x 550 x 640	1 Set	81002320-2G00022
	600 x 550 x 640	1 Set	81002322-2G00022
1 Schubkasten, 1 Flügeltür rechts 	450 x 550 x 640	1 Set	81002321-2G00022
	600 x 550 x 640	1 Set	81002323-2G00022
1 Schubkasten, 2 Flügeltüren 	900 x 550 x 640	1 Set	81002324-2G00022
	1200 x 550 x 640	1 Set	81002325-2G00022

Lieferumfang

1 Unterbauschrank mit Schubkästen und Flügeltür(en)
4 Lenkrollen (2 arretierbar)

Unterbauten


Ausführung	Breite x Tiefe x Höhe [mm]	VE	Best.-Nr.
1 Schubkasten, 1 Flügeltür links 	450 x 550 x 790	1 Set	81002346-2G10022
	600 x 550 x 790	1 Set	81002348-2G10022
1 Schubkasten, 1 Flügeltür rechts 	450 x 550 x 790	1 Set	81002347-2G10022
	600 x 550 x 790	1 Set	81002349-2G10022
1 Schubkasten, 2 Flügeltüren 	845 x 550 x 790	1 Set	81002350-2G10022
	900 x 550 x 790	1 Set	81002351-2G10022
	1145 x 550 x 790	1 Set	81002352-2G10022
	1200 x 550 x 790	1 Set	81002353-2G10022

**Unterbau mit Flügeltür
und Schubkästen
Für Arbeitshöhe 900 mm**

Lieferumfang

- 1 Unterbauschrank mit Schubkasten und Flügeltür(en)
- 1 Fachboden
- 4 Lenkrollen (2 arretierbar)

Fachboden

Ausführung	Für Korpusbreite [mm]	Breite x Tiefe x Dicke [mm]	VE	Best.-Nr.
Melaminharz-Beschichtung 	450	410 x 488 x 19	1	81001369
	545	506 x 488 x 19	1	81001370
	600	560 x 488 x 19	1	81001371
	845	806 x 488 x 22	1	81001372
	900	860 x 488 x 22	1	81001373
	1145	1106 x 488 x 22	1	81001374
	1200	1160 x 488 x 22	1	81001375

**Fachboden für Unterbau auf
Rollen, Unterbau auf Sockel
und Unterbau für Abzüge**

Lieferumfang

- 1 Fachboden
mit Fachbodenträger

Hängeschränk



Verwendungszweck

- Zur Aufbewahrung von Geräten und Chemikalien, gemäß EN 14727
- Nicht zugelassen zur Aufbewahrung von brennbaren Flüssigkeiten, Druckgasflaschen und selbstentzündlichen oder selbstzerfallenden Stoffen
- Nicht zugelassen zur Aufbewahrung von Säuren und Laugen

Technische Daten





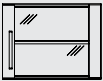

Abmessungen				
Breite [mm]	450	600	900	1200
Tiefe [mm]	350			
Höhe [mm]	460			
	760			

Tragkraft	
Je Fachboden [kg]	30
Tragkraft gesamt [kg]	60

Ausführungsmerkmale	
Konstruktion	Nivellierbeschlag zur Befestigung an der Wand oder an der Medienzelle Bei Breite 1200 mm mit Mittelseite Fachboden, höhenverstellbar
Kombinationsmöglichkeiten	Siehe Varianten
Griff	Bügelgriff SCALA / aufgeklebter Kunststoffgriff bei Glasschiebetüren (Standardausführung) Bügelgriff Edelstahl (optional)
Regal mit geneigten Seitenwänden	Optional
Schließung	Optional

Bestellinformation


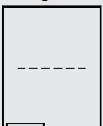
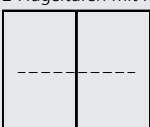
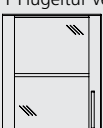
Die nachfolgenden Bestellnummern gelten für Hängeschränke zur Wandmontage. Hängeschränke zur Montage an Medienzellen erhalten Sie auf Anfrage.

Ausführung	Breite x Tiefe [mm]	VE	Best.-Nr.
1 Flügeltür links 	450 x 350	1 Set	81002642-G10W22
	600 x 350	1 Set	81002644-G10W22
1 Flügeltür rechts 	450 x 350	1 Set	81002643-G10W22
	600 x 350	1 Set	81002645-G10W22
2 Flügeltüren mit Mittelseite 	900 x 350	1 Set	81002650-G10W22
	1200 x 350	1 Set	81002651-G10W22
1 Flügeltür verglast links 	450 x 350	1 Set	81002630-G10W22
	600 x 350	1 Set	81002632-G10W22
1 Flügeltür verglast rechts 	450 x 350	1 Set	81002631-G10W22
	600 x 350	1 Set	81002633-G10W22
2 Flügeltüren verglast mit Mittelseite 	900 x 350	1 Set	81002638-G10W22
	1200 x 350	1 Set	81002639-G10W22

Lieferumfang

1 Hängeschränk mit Flügeltür(en)

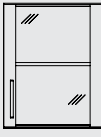

1 Fachboden (Für Korpusbreite 1200 mm: 1 Mittelseite, 2 Fachböden)

Ausführung	Breite x Tiefe [mm]	VE	Best.-Nr.
1 Flügeltür links 	450 x 350	1 Set	81002646-G10W22
	600 x 350	1 Set	81002648-G10W22
1 Flügeltür rechts 	450 x 350	1 Set	81002647-G10W22
	600 x 350	1 Set	81002649-G10W22
2 Flügeltüren mit Mittelseite 	900 x 350	1 Set	81002652-G10W22
	1200 x 350	1 Set	81002653-G10W22
1 Flügeltür verglast links 	450 x 350	1 Set	81002634-G10W22
	600 x 350	1 Set	81002636-G10W22

**Hängeschränk mit Flügeltür
Höhe 460 mm****Hängeschränk mit Flügeltür
Höhe 760 mm**

Hängeschränke


Hängeschränk mit Flügeltür
Höhe 760 mm

Ausführung	Breite x Tiefe [mm]	VE	Best.-Nr.
1 Flügeltür verglast rechts	450 x 350	1 Set	81002635-G10W22
	600 x 350	1 Set	81002637-G10W22
2 Flügeltüren verglast mit Mittelseite	900 x 350	1 Set	81002640-G10W22
	1200 x 350	1 Set	81002641-G10W22

Lieferumfang

- 1 Hängeschränk mit Flügeltür(en)
- 1 Fachboden (Für Korpusbreite 1200 mm: 1 Mittelseite, 2 Fachböden)


Hängeschränk mit
Glasquerschieber
Höhe 460 mm

Ausführung	Breite x Tiefe [mm]	VE	Best.-Nr.
Glasquerschieber	900 x 350	1 Set	81002675-010W02
	1200 x 350	1 Set	81002676-010W02

Lieferumfang

- 1 Hängeschränk mit Mittelseite
- 2 Glasquerschieber
- 1 Fachboden (Für Korpusbreite 1200 mm: 1 Mittelseite, 2 Fachböden)


Hängeschränk mit
Glasquerschieber
Höhe 760 mm

Ausführung	Breite x Tiefe [mm]	VE	Best.-Nr.
Glasquerschieber	900 x 350	1 Set	81002677-010W02
	1200 x 350	1 Set	81002678-010W02

Lieferumfang

- 1 Hängeschränk mit Mittelseite
- 2 Glasquerschieber
- 1 Fachboden (Für Korpusbreite 1200 mm: 1 Mittelseite, 2 Fachböden)


Hängeschränk als Regal
Höhe 460 mm

Ausführung	Breite x Tiefe [mm]	VE	Best.-Nr.
Regal	450 x 350	1 Set	81002614-010W02
	600 x 350	1 Set	81002615-010W02
	900 x 350	1 Set	81002616-010W02
	1200 x 350	1 Set	81002620-010W02

Lieferumfang

- 1 Hängeschränk als Regal
- 1 Fachboden (Für Korpusbreite 1200 mm: 1 Mittelseite, 2 Fachböden)


Hängeschränk als Regal
Höhe 760 mm

Ausführung	Breite x Tiefe [mm]	VE	Best.-Nr.
Regal	450 x 350	1 Set	81002617-010W02
	600 x 350	1 Set	81002618-010W02
	900 x 350	1 Set	81002619-010W02
	1200 x 350	1 Set	81002621-010W02

Lieferumfang

- 1 Hängeschränk als Regal
- 1 Fachboden (Für Korpusbreite 1200 mm: 1 Mittelseite, 2 Fachböden)

Hängeschränke

Ausführung	Breite x Tiefe [mm]	VE	Best.-Nr.
Regal mit schräger Seite 	450 x 350	1 Set	81002622-010W02
	600 x 350	1 Set	81002623-010W02
	900 x 350	1 Set	81002624-010W02
	1200 x 350	1 Set	81002628-010W02

Lieferumfang

1 Hängeschränk als Regal mit schräger Seite
1 Fachboden (Für Korpusbreite 1200 mm: 1 Mittelseite, 2 Fachböden)


Hängeschränk als Regal mit
schräger Seite
Höhe 460 mm

Ausführung	Breite x Tiefe [mm]	VE	Best.-Nr.
Regal mit schräger Seite 	450 x 350	1 Set	81002625-010W02
	600 x 350	1 Set	81002626-010W02
	900 x 350	1 Set	81002627-010W02
	1200 x 350	1 Set	81002629-010W02

Lieferumfang

1 Hängeschränk als Regal mit schräger Seite
1 Fachboden (Für Korpusbreite 1200 mm: 1 Mittelseite, 2 Fachböden)

Hängeschränk als Regal mit
schräger Seite
Höhe 760 mm

Ausführung	Für Korpusbreite [mm]	Breite x Tiefe x Dicke [mm]	VE	Best.-Nr.
Melaminharz-Beschichtung 	450	410 x 288 x 19	1	81001361
	600	560 x 288 x 19	1	81001362
	900	860 x 288 x 22	1	81001363
	1200	570 x 288 x 19	2	81001360

Lieferumfang

1 Fachboden (Für Korpusbreite 1200 mm: 2 Fachböden)
mit Fachbodenträger

Fachboden für Hängeschränk

Laborschrank



Verwendungszweck

- Zur Aufbewahrung von Geräten und Chemikalien, gemäß EN 14727
- Nicht zugelassen zur Aufbewahrung von brennbaren Flüssigkeiten, Druckgasflaschen und selbstentzündlichen oder selbstzerfallenden Stoffen
- Nicht zugelassen zur Aufbewahrung von Säuren und Laugen

Technische Daten


Abmessungen				
Breite [mm]	450	600	900	1200
Tiefe [mm]	350 550			
Gesamthöhe [mm]	2090			
Höhe Sockel [mm]	110			

Tragkraft	
Je Fachboden [kg]	30

Ausführungsmerkmale	
Konstruktion	Flügeltüren mit 270°-Scharnieren Fachböden, höhenverstellbar Schubkästen mit Vollauszug 4 Nivellierfüße
Kombinationsmöglichkeiten	Siehe Varianten Schubkästen nur bei Tiefe 550 mm
Griff	Bügelgriff SCALA (Standardausführung) Bügelgriff Edelstahl (optional)
Fachböden, ausziehbar	Optional (bei Schranktiefe 550 mm)
Schubkästen	Optional (bei Schranktiefe 550 mm)
Abluftanschluss	Optional
Schließung	Optional



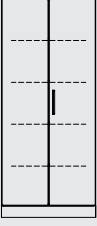


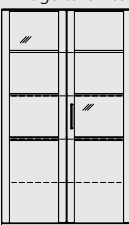
Bestellinformation

Laborschrank ohne Tür

Ausführung	Breite x Tiefe x Höhe [mm]	VE	Best.-Nr.
Ohne Tür	450 x 350 x 2090	1 Set	81002516-3040002
	450 x 550 x 2090	1 Set	81002516-5040002
	600 x 350 x 2090	1 Set	81002517-3040002
	600 x 550 x 2090	1 Set	81002517-5040002
	900 x 350 x 2090	1 Set	81002518-3040002
	900 x 550 x 2090	1 Set	81002518-5040002
	1200 x 350 x 2090	1 Set	81002519-3040002
	1200 x 550 x 2090	1 Set	81002519-5040002




Lieferumfang

1 Laborschrank ohne Tür
4 Fachböden

Ausführung	Breite x Tiefe x Höhe [mm]	VE	Best.-Nr.
1 Flügeltür links 	450 x 350 x 2090	1 Set	81002510-3G40022
	600 x 350 x 2090	1 Set	81002512-3G40022
	450 x 550 x 2090	1 Set	81002510-5G40022
	600 x 550 x 2090	1 Set	81002512-5G40022
1 Flügeltür rechts 	450 x 350 x 2090	1 Set	81002511-3G40022
	600 x 350 x 2090	1 Set	81002513-3G40022
	450 x 550 x 2090	1 Set	81002511-5G40022
	600 x 550 x 2090	1 Set	81002513-5G40022
2 Flügeltüren 	900 x 350 x 2090	1 Set	81002514-3G40022
	1200 x 350 x 2090	1 Set	81002515-3G40022
	900 x 550 x 2090	1 Set	81002514-5G40022
	1200 x 550 x 2090	1 Set	81002515-5G40022
1 Flügeltür teilverglast links 	450 x 350 x 2090	1 Set	81007486-3G40022
	600 x 350 x 2090	1 Set	81007488-3G40022
	450 x 550 x 2090	1 Set	81007486-5G40022
	600 x 550 x 2090	1 Set	81007488-5G40022
1 Flügeltür teilverglast rechts 	450 x 350 x 2090	1 Set	81007487-3G40022
	600 x 350 x 2090	1 Set	81007489-3G40022
	450 x 550 x 2090	1 Set	81007487-5G40022
	600 x 550 x 2090	1 Set	81007489-5G40022
2 Flügeltüren teilverglast 	900 x 350 x 2090	1 Set	81007490-3G40022
	1200 x 350 x 2090	1 Set	81002526-3G40022
	900 x 550 x 2090	1 Set	81007490-5G40022
	1200 x 550 x 2090	1 Set	81002526-5G40022

Laborschrank mit Flügeltür

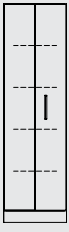
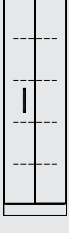
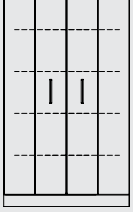
Laborschrank mit Flügeltür

Ausführung	Breite x Tiefe x Höhe [mm]	VE	Best.-Nr.
1 Flügeltür verglast links 	450 x 350 x 2090	1 Set	81007482-3G40022
	600 x 350 x 2090	1 Set	81007484-3G40022
	450 x 550 x 2090	1 Set	81007482-5G40022
	600 x 550 x 2090	1 Set	81007484-5G40022
1 Flügeltür verglast rechts 	450 x 350 x 2090	1 Set	81007483-3G40022
	600 x 350 x 2090	1 Set	81007485-3G40022
	450 x 550 x 2090	1 Set	81007483-5G40022
	600 x 550 x 2090	1 Set	81007485-5G40022
2 Flügeltüren verglast 	900 x 350 x 2090	1 Set	81002524-3G40022
	1200 x 350 x 2090	1 Set	81002525-3G40022
	900 x 550 x 2090	1 Set	81002524-5G40022
	1200 x 550 x 2090	1 Set	81002525-5G40022

Lieferumfang



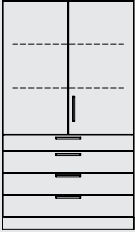
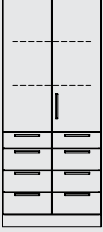
1 Laborschrank mit Flügeltür(en)
4 Fachböden

Laborschrank mit Falttür

Ausführung	Breite x Tiefe x Höhe [mm]	VE	Best.-Nr.
1 Falttür links 	600 x 350 x 2090	1 Set	81002520-3G40022
	600 x 550 x 2090	1 Set	81002520-5G40022
1 Falttür rechts 	600 x 350 x 2090	1 Set	81002521-3G40022
	600 x 550 x 2090	1 Set	81002521-5G40022
2 Falttüren 	900 x 350 x 2090	1 Set	81002522-3G40022
	900 x 550 x 2090	1 Set	81002522-5G40022
	1200 x 350 x 2090	1 Set	81002523-3G40022
	1200 x 550 x 2090	1 Set	81002523-5G40022

Lieferumfang

1 Laborschrank mit Falttür(en)
4 Fachböden

Ausführung	Breite x Tiefe x Höhe [mm]	VE	Best.-Nr.
1 Flügeltür links, 4 Schubkästen	600 x 550 x 2090	1 Set	81002529-5G20022
			
1 Flügeltür rechts, 4 Schubkästen	600 x 550 x 2090	1 Set	81002530-5G20022
			
2 Flügeltüren, 4 Schubkästen	900 x 550 x 2090	1 Set	81002531-5G20022
			
	1200 x 550 x 2090	1 Set	81002532-5G20022
2 Flügeltüren, 8 Schubkästen	900 x 550 x 2090	1 Set	81002533-5G20022
			
	1200 x 550 x 2090	1 Set	81002534-5G20022


Lieferumfang

- 1 Laborschrank mit Flügeltür(en)
- 2 Fachböden
- 4 oder 8 Schubkästen je nach Ausführung

Laborschrank mit Flügeltür und Schubkästen

Fachboden


Fachboden für Laborschrank Tiefe 350 mm

Ausführung	Für Korpusbreite [mm]	Breite x Tiefe x Dicke [mm]	VE	Best.-Nr.
Melaminharz-Beschichtung 	450	410 x 288 x 19	1	81001361
	600	560 x 288 x 19	1	81001362
	900	860 x 288 x 22	1	81001363
	1200	1160 x 288 x 22	1	81001364

Lieferumfang

1 Fachboden
mit Fachbodenträger

Fachboden für Laborschrank Tiefe 550 mm

Ausführung	Für Korpusbreite [mm]	Breite x Tiefe x Dicke [mm]	VE	Best.-Nr.
Melaminharz-Beschichtung 	450	410 x 488 x 19	1	81001369
	600	560 x 488 x 19	1	81001371
	900	860 x 488 x 22	1	81001373
	1200	1160 x 488 x 22	1	81001375

Lieferumfang

1 Fachboden
mit Fachbodenträger

Soforthilfeschränk

Verwendungszweck

- Zur Aufbewahrung von Schutz- und Rettungsmaterialien (Feuerlöscher, Erste-Hilfe-Koffer usw.)
- Nicht zugelassen zur Aufbewahrung von brennbaren Flüssigkeiten, Druckgasflaschen und selbstentzündlichen oder selbstzerfallenden Stoffen
- Nicht zugelassen zur Aufbewahrung von Säuren und Laugen



Technische Daten

Abmessungen	
Breite [mm]	600
Tiefe [mm]	350 550
Gesamthöhe [mm]	2090
Höhe Sockel [mm]	110

Ausführungsmerkmale	
Konstruktion	Flügel Tür mit 270°-Scharnieren 4 Fachböden, höhenverstellbar 4 Nivellierfüße
Ausstattung	Erste-Hilfe-Koffer Feuerlöscher, 5 kg Sandkisten Sandschaufel Löschdecken
Griff	Bügelgriff SCALA (Standardausführung) Bügelgriff Edelstahl (optional)



Bestellinformation

Ausführung	Breite x Tiefe x Höhe [mm]	VE	Best.-Nr.
1 Flügel Tür links 	600 x 350 x 2090	1 Set	81002910-3G40022
	600 x 550 x 2090	1 Set	81002910-5G40022
1 Flügel Tür rechts 	600 x 350 x 2090	1 Set	81002911-3G40022
	600 x 550 x 2090	1 Set	81002911-5G40022

Lieferumfang

- 1 Laborschrank mit Flügel Tür
- 4 Fachböden
- 1 Erste-Hilfe-Koffer
- 1 Feuerlöscher
- 2 Sandkisten
- 1 Sandschaufel
- 2 Löschdecken

Aufsatzschrank



Verwendungszweck

- Zur Aufbewahrung von Geräten und Chemikalien, gemäß EN 14727
- Ausschließlich geeignet als fest montierter Aufsatz für folgende Schränke von Waldner: Laborschrank, Auszugsschrank, Soforthilfeschrank sowie Säure- und Laugenschrank
- Nicht zugelassen zur Aufbewahrung von brennbaren Flüssigkeiten, Druckgasflaschen und selbstentzündlichen oder selbstzerfallenden Stoffen
- Nicht zugelassen zur Aufbewahrung von Säuren und Laugen

Technische Daten



Abmessungen				
Breite [mm]	450	600	900	1200
Tiefe [mm]	350 550			
Höhe [mm]	610 760			

Tragkraft	
Je Fachboden [kg]	30

Ausführungsmerkmale	
Konstruktion	Mit integrierter Schiene zum Einhängen einer Leiter Für Laborschränke mit oder ohne Abluftanschluss 1 Fachboden, höhenverstellbar Flügeltür(en)
Griff	Bügelgriff SCALA (Standardausführung) Bügelgriff Edelstahl (optional)
Einhängelleiter	Optional
Schließung	Optional

Bestellinformation

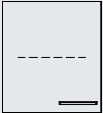
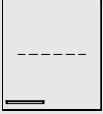
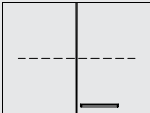
**Aufsatzschrank
Höhe 610 mm**

Ausführung	Breite x Tiefe [mm]	VE	Best.-Nr.
1 Flügeltür links 	450 x 350	1 Set	81002663-3G1022
	600 x 350	1 Set	81002665-3G1022
	450 x 550	1 Set	81002663-5G1022
	600 x 550	1 Set	81002665-5G1022
1 Flügeltür rechts 	450 x 350	1 Set	81002664-3G1022
	600 x 350	1 Set	81002666-3G1022
	450 x 550	1 Set	81002664-5G1022
	600 x 550	1 Set	81002666-5G1022
2 Flügeltüren 	900 x 350	1 Set	81002671-3G1022
	1200 x 350	1 Set	81002672-3G1022
	900 x 550	1 Set	81002671-5G1022
	1200 x 550	1 Set	81002672-5G1022

Lieferumfang

- 1 Aufsatzschrank mit Flügeltür(en)
- 1 Fachboden

Aufsatzschränke


Ausführung	Breite x Tiefe [mm]	VE	Best.-Nr.
1 Flügeltür links 	450 x 350	1 Set	81002667-3G1022
	600 x 350	1 Set	81002669-3G1022
	450 x 550	1 Set	81002667-5G1022
	600 x 550	1 Set	81002669-5G1022
1 Flügeltür rechts 	450 x 350	1 Set	81002668-3G1022
	600 x 350	1 Set	81002670-3G1022
	450 x 550	1 Set	81002668-5G1022
	600 x 550	1 Set	81002670-5G1022
2 Flügeltüren 	900 x 350	1 Set	81002673-3G1022
	1200 x 350	1 Set	81002674-3G1022
	900 x 550	1 Set	81002673-5G1022
	1200 x 550	1 Set	81002674-5G1022

**Aufsatzschrank
Höhe 760 mm**

Lieferumfang

1 Aufsatzschrank mit Flügeltür(en)
1 Fachboden


Fachboden

Ausführung	Für Korpusbreite [mm]	Breite x Tiefe x Dicke [mm]	VE	Best.-Nr.
Melaminharz-Beschichtung 	450	410 x 288 x 19	1 Set	81001361
	600	560 x 288 x 19	1 Set	81001362
	900	860 x 288 x 22	1 Set	81001363
	1200	1160 x 288 x 22	1 Set	81001364

**Fachboden für Aufsatzschrank
Tiefe 350 mm**

Lieferumfang

1 Fachboden
mit Fachbodenträger

Ausführung	Für Korpusbreite [mm]	Breite x Tiefe x Dicke [mm]	VE	Best.-Nr.
Melaminharz-Beschichtung 	450	410 x 488 x 19	1 Set	81001369
	600	560 x 488 x 19	1 Set	81001371
	900	860 x 488 x 22	1 Set	81001373
	1200	1160 x 488 x 22	1 Set	81001375

**Fachboden für Aufsatzschrank
Tiefe 550 mm**

Lieferumfang

1 Fachboden
mit Fachbodenträger

Auszugsschrank



Verwendungszweck

- Zur Aufbewahrung von flüssigen oder festen Stoffen in geeigneten Behältern, gemäß EN 14727
- Nicht zugelassen zur Aufbewahrung von brennbaren Flüssigkeiten, Druckgasflaschen und selbstentzündlichen oder selbstzerfallenden Stoffen
- Nicht zugelassen zur Aufbewahrung von Säuren und Laugen

Technische Daten

Abmessungen		
Breite [mm]	600	900
Tiefe [mm]	550	
Gesamthöhe [mm]	2090	
Höhe Sockel [mm]	110	
Einhängekorb Breite x Tiefe x Höhe [mm]	240 x 425 x 40	

Tragkraft	
Je Auszug [kg]	120
Je Auszugskorb / Auszugsschale [kg]	10

Ausführungsmerkmale	
Konstruktion	Pro Auszug 5 Einhängekörbe mit Wanne, höhenverstellbar Befestigung an Wand 4 Nivellierfüße Auszugstüren mit beidseitig zugänglichen Auszügen
Griff	Bügelgriff SCALA (Standardausführung) Bügelgriff Edelstahl (optional)
Einzugsdämpfer	Optional
Abluftanschluss	Optional
Schließung	Optional

Material	
Auffangwanne	Polyetylen

Bestellinformation

Breite [mm]	VE	Best.-Nr.
600 (2 Auszüge)	1 Set	81002752-G00122
900 (3 Auszüge)	1 Set	81002753-G00122

Lieferumfang

- 1 Auszugsschrank
5 Auszugskörbe je Auszug

Auszugskorb

Verwendungszweck

- Zum Lagern von mittelgroßen Gebinden bis ca. 1 Liter mit festen oder flüssigen Stoffen

Technische Daten

Material	
Auffangwanne	Polyetylen
Auszugskorb	Stahl



Bestellinformation

Ausführungsmerkmal	Breite x Tiefe x Höhe [mm]	VE	Best.-Nr.
Auszugskorb mit Wanne	240 x 425 x 40	1	81000922

Lieferumfang

- 1 Drahtkorb
- 1 Wanne
- 2 Einhängbügel

Leitern

Systemanlegeleiter



Verwendungszweck

- Zum Einhängen in Aufsatzschränke

Technische Daten

Abmessungen	
Breite [mm]	405
Höhe [mm]	2330

Tragkraft	
Belastbarkeit [kg]	150

Bestellinformation

Material	VE	Best.-Nr.
Aluminium	1	81006175

Parkleiste



Verwendungszweck

- Anschraubbare Halterung zum sicheren Lagern einer Systemanlegeleiter mit Einhängehaken.
- Verwendbar zum Anschrauben an der Wand oder seitlich am Aufsatzschrank.

Technische Daten

Abmessungen	
Breite x Tiefe x Höhe [mm]	500 x 49 x 120

Ausführungsmerkmale	
Konstruktion	Beschichtete Spanplatte (19mm) mit umseitiger PP-Kante mit angeschraubten Bügelgriffen aus Edelstahl

Bestellinformation

Material	VE	Best.-Nr.
Beschichtete Spanplatte / Edelstahl	1	81007517-22

Stufenstehleiter

Technische Daten

Abmessungen	
Breite x Tiefe x Länge [mm]	422 x 70 x 2330
Tragkraft	
Belastbarkeit [kg]	150
Ausführungsmerkmale	
Konstruktion	Mit 4 Stufen

Bestellinformation

Material	VE	Best.-Nr.
Aluminium	1	81006174



Rollhocker

Technische Daten

Abmessungen	
Höhe [mm]	430
Tragkraft	
Belastbarkeit [kg]	150
Ausführungsmerkmale	
Konstruktion	Mit 2 Stufen Mit 3 auf Federn gelagerten Gleitrollen und rutschfestem Gummibelag

Bestellinformation

Material	VE	Best.-Nr.
Stahl	1	81006176



Ordnungssysteme für Schubkästen

Schubkasteneinsatzschalenset



Verwendungszweck

- Zur Komplettbestückung von Schubkästen
- Für Unterbauten mit einer Tiefe von 550 mm

Technische Daten

Ausführungsmerkmale							
Schubkastenbreite [mm]	450	545	600	845	900	1145	1200
Schalenausprägung	1x Einzelelement mit einer Mulde 140mm breit 1x Einzelelement mit einer Mulde 90mm breit 1x Doppелеlement mit zwei Mulden je 80mm breit						
Farbe	Weiß, transluzent						
Oberfläche	Genarbt						

Material	
Einsatzschale	PP-Kunststoff
Profilschiene	Aluminium natur

Bestellinformation

Für Schubkastenbreite 450 mm



Einsatzschalen je Set	Breite x Tiefe x Höhe [mm]	VE	Best.-Nr.
2 Stück	350 x 480 x 48	1	81012701

Für Schubkastenbreite 545 mm



Einsatzschalen je Set	Breite x Tiefe x Höhe [mm]	VE	Best.-Nr.
3 Stück	445 x 480 x 48	1	81012702

Für Schubkastenbreite 600 mm



Einsatzschalen je Set	Breite x Tiefe x Höhe [mm]	VE	Best.-Nr.
4 Stück	500 x 480 x 48	1	81012703
3 Stück	500 x 480 x 48	1	81012704

Für Schubkastenbreite 845 mm



Einsatzschalen je Set	Breite x Tiefe x Höhe [mm]	VE	Best.-Nr.
5 Stück	745 x 480 x 48	1	81012705

Ordnungssysteme für Schubkästen

Einsatzschalen je Set	Breite x Tiefe x Höhe [mm]	VE	Best.-Nr.
5 Stück	800 x 480 x 48	1	81012706
7 Stück	800 x 480 x 48	1	81012707
6 Stück	800 x 480 x 48	1	81012708

Für Schubkastenbreite 900 mm



Einsatzschalen je Set	Breite x Tiefe x Höhe [mm]	VE	Best.-Nr.
7 Stück	1045 x 480 x 48	1	81012709
8 Stück	1045 x 480 x 48	1	81012710

Für Schubkastenbreite 1145 mm



Einsatzschalen je Set	Breite x Tiefe x Höhe [mm]	VE	Best.-Nr.
7 Stück	1100 x 480 x 48	1	81012711
8 Stück	1100 x 480 x 48	1	81012712
10 Stück	1100 x 480 x 48	1	81012713

Für Schubkastenbreite 1200 mm



Lieferumfang je Set
 1 Schalenset mit Profilstäben
 2 Dichtlippen

Ordnungssysteme für Schubkästen

**Trennsteg für
Schubkasteneinsatzschalenset**

Schalenelement	VE	Best.-Nr.
80 mm	1	81012700
90 mm	1	81012698
140 mm	1	81012699

Schalenset

Verwendungszweck

- Zur Komplett- oder Teilbestückung von Schubkästen
- Variable Einteilung von Schubkästen
- Für Schubkästen mit einer Tiefe von 450 mm und 500 mm

Technische Daten

Ausführungsmerkmale	
Bestückung	Noppenmatte mit Klebepads fixierbar Einsatzschalen einzeln herausnehmbar
Farbe	Lichtgrau

Material	
Einsatzschale, Noppenmatte	ABS-Kunststoff

Bestellinformation

Die Abmessung der Noppenmatte entspricht dem Außenmaß des Schalensets. Noppenmatte und Klebepunkte sind jeweils im Lieferumfang enthalten.

Schalenset für Schubkastenbreite 450 mm Breite x Tiefe x Höhe [mm]	Schalen Breite x Tiefe x Höhe [mm]	VE	Best.-Nr.
336 x 432 x 48	2 St. à 96 x 288 x 48 3 St. à 96 x 144 x 48 3 St. à 96 x 96 x 48	1Set	81008343

Schalenset für Schubkastenbreite 545 mm Breite x Tiefe x Höhe [mm]	Schalen Breite x Tiefe x Höhe [mm]	VE	Best.-Nr.
432 x 432 x 48	3 St. à 96 x 240 x 48 3 St. à 96 x 192 x 48 3 St. à 144 x 144 x 48	1Set	81008344

Schalenset für Schubkastenbreite 600 mm Breite x Tiefe x Höhe [mm]	Schalen Breite x Tiefe x Höhe [mm]	VE	Best.-Nr.
480 x 432 x 48	5 St. à 96 x 240 x 48 5 St. à 96 x 144 x 48	1Set	81008345

Schalenset für Schubkastenbreite 845 mm Breite x Tiefe x Höhe [mm]	Schalen Breite x Tiefe x Höhe [mm]	VE	Best.-Nr.
720 x 432 x 48	3 St. à 240 x 336 x 48 3 St. à 96 x 240 x 48	1Set	81008346

Schalenset für Schubkastenbreite 900 mm Breite x Tiefe x Höhe [mm]	Schalen Breite x Tiefe x Höhe [mm]	VE	Best.-Nr.
792 x 432 x 48	8 St. à 96 x 144 x 48 6 St. à 96 x 288 x 48 3 St. à 96 x 192 x 48	1Set	81008347



Für Schubkastentiefe 450 mm



Ordnungssysteme für Schubkästen

Für Schubkastentiefe 450 mm



Schalenset für Schubkastenbreite 1145 mm Breite x Tiefe x Höhe [mm]	Schalen Breite x Tiefe x Höhe [mm]	VE	Best.-Nr.
960 x 432 x 48	1 St. à 240 x 336 x 48 9 St. à 144 x 192 x 48 3 St. à 144 x 144 x 48 1 St. à 96 x 240 x 48	1Set	81008348



Schalenset für Schubkastenbreite 1200 mm Breite x Tiefe x Höhe [mm]	Schalen Breite x Tiefe x Höhe [mm]	VE	Best.-Nr.
1080 x 432 x 48	6 St. à 144 x 384 x 48 3 St. à 96 x 288 x 48 3 St. à 96 x 144 x 48	1Set	81008349

Lieferumfang

- 1 Schalenset
- 1 Noppenmatte (Abmessung entspricht Schalenset)
- 4 Klebepunkte

Für Schubkastentiefe 500 mm



Schalenset für Schubkastenbreite 450 mm Breite x Tiefe x Höhe [mm]	Schalen Breite x Tiefe x Höhe [mm]	VE	Best.-Nr.
336 x 480 x 48	1 St. à 144 x 192 x 48 3 St. à 96 x 192 x 48 3 St. à 96 x 144 x 48 4 St. à 96 x 96 x 48	1Set	81008350



Schalenset für Schubkastenbreite 545 mm Breite x Tiefe x Höhe [mm]	Schalen Breite x Tiefe x Höhe [mm]	VE	Best.-Nr.
432 x 480 x 48	1 St. à 96 x 336 x 48 2 St. à 96 x 288 x 48 6 St. à 96 x 144 x 48 4 St. à 96 x 96 x 48	1Set	81008351



Schalenset für Schubkastenbreite 600 mm Breite x Tiefe x Höhe [mm]	Schalen Breite x Tiefe x Höhe [mm]	VE	Best.-Nr.
480 x 480 x 48	2 St. à 96 x 288 x 48 2 St. à 96 x 240 x 48 4 St. à 96 x 192 x 48 4 St. à 96 x 144 x 48	1Set	81008352



Schalenset für Schubkastenbreite 600 mm Breite x Tiefe x Höhe [mm]	Schalen Breite x Tiefe x Höhe [mm]	VE	Best.-Nr.
480 x 480 x 24/48	1 St. à 240 x 336 x 48 2 St. à 144 x 192 x 48 1 St. à 144 x 144 x 48 1 St. à 144 x 192 x 24 (Schale mit 8 Facheinteilungen) 1 St. à 96 x 192 x 24 (Schale mit 3 Facheinteilungen) 2 St. à 96 x 144 x 48	1Set	81006027



Schalenset für Schubkastenbreite 845 mm Breite x Tiefe x Höhe [mm]	Schalen Breite x Tiefe x Höhe [mm]	VE	Best.-Nr.
720 x 480 x 48	5 St. à 96 x 336 x 48 5 St. à 96 x 240 x 48 5 St. à 96 x 96 x 48	1Set	81008353

Ordnungssysteme für Schubkästen

Schalenset für Schubkastenbreite 900 mm Breite x Tiefe x Höhe [mm]	Schalen Breite x Tiefe x Höhe [mm]	VE	Best.-Nr.
792 x 480 x 48	2 St. à 144 x 384 x 48 4 St. à 144 x 192 x 48 4 St. à 144 x 144 x 48 2 St. à 96 x 192 x 48 1 St. à 96 x 288 x 48	1Set	81008354

Für Schubkastentiefe 500 mm



Schalenset für Schubkastenbreite 1145 mm Breite x Tiefe x Höhe [mm]	Schalen Breite x Tiefe x Höhe [mm]	VE	Best.-Nr.
960 x 480 x 48	1 St. à 240 x 336 x 48 1 St. à 144 x 384 x 48 5 St. à 144 x 144 x 48 8 St. à 144 x 192 x 48	1Set	81008355



Schalenset für Schubkastenbreite 1200 mm Breite x Tiefe x Höhe [mm]	Schalen Breite x Tiefe x Höhe [mm]	VE	Best.-Nr.
1080 x 480 x 48	2 St. à 240 x 336 x 48 2 St. à 144 x 384 x 48 2 St. à 144 x 192 x 48 3 St. à 96 x 336 x 48 2 St. à 96 x 240 x 48 2 St. à 96 x 192 x 48	1Set	81008356



Lieferumfang

- 1 Schalenset
- 1 Noppenmatte (Abmessung entspricht Schalenset)
- 4 Klebepunkte

Stauräume

Ordnungssysteme für Schubkästen

Ergänzung Schalenset

Ausführungsmerkmale	Schale Breite x Tiefe x Höhe [mm]	VE	Best.-Nr.
	96 x 192 x 24 (3 Facheinteilungen)	1	81007191
	144 x 192 x 24 (8 Facheinteilungen)	1	81007192
	96 x 96 x 48	1	80009302
	96 x 144 x 48	1	80009303
	96 x 192 x 48	1	81005193
	96 x 240 x 48	1	81007185
	96 x 288 x 48	1	80009304
	96 x 336 x 48	1	81007186
	144 x 144 x 48	1	81007187
	144 x 192 x 48	1	81007188
	144 x 384 x 48	1	81007189
	240 x 336 x 48	1	81007190


Ordnungssysteme für Schubkästen

Ausführungsmerkmale	Schale Breite x Tiefe x Höhe [mm]	VE	Best.-Nr.
	73 x 48 x 24 Tiefe stufenlos einstellbar	1	81007194

Ergänzung Schalenset

Lieferumfang

5 Schalen (Bei Schale mit einstellbarer Tiefe: 4 Schalen)

Ausführungsmerkmale	Breite x Tiefe x Höhe [mm]	VE	Best.-Nr.
	480 x 480 x 3 (zuschneidbar alle 24 mm)	1	81005195

Noppenmatte

Lieferumfang

5 Noppenmatten

Ausführungsmerkmale	Abmessungen [mm]	VE	Best.-Nr.
	Höhe 30, Durchmesser 24	10	81007193

Exzenterhaltestifte

Lieferumfang

10 Exzenterhaltestifte
20 Schrauben

Ausführungsmerkmale	VE	Best.-Nr.
	1	81010042

Montageset

Lieferumfang

4 Klebepunkte
2 Schneidehilfen
1 Universalmesser
1 Montageanleitung

Ordnungssysteme für Schubkästen

Fachteiler



Verwendungszweck

- Ordnungssystem für Schubkästen

Technische Daten

Abmessungen							
Querteiler für Schubkastenbreite [mm]	450	545	600	845	900	1145	1200
Längsteiler für Schubkastentiefe [mm]	480						
Höhe [mm]	70						

Ausführungsmerkmale							
Konstruktion	Steckverbindung Quer- und Längsteiler mit vorgeschlitzten Kerbungen						
Ergänzungsteiler für Schubkastenbreite [mm]	450	545	600	845	900	1145	1200
Maximalbelegung Querteiler	4	4	4	4	4	4	4
Maximalbelegung Längsteiler	2	3	3	5	6	8	8

Material	
Fachteiler	Phenolharz

Bestellinformation

Grundset

Für Schubkastenbreite [mm]	VE	Best.-Nr.
450	1 Set	81006081
545	1 Set	81006082
600	1 Set	81006083
845	1 Set	81006084
900	1 Set	81006085
1145	1 Set	81006086
1200	1 Set	81006087

Lieferumfang

- 2 Querteiler für Schubkastenbreite
- 2 Längsteiler für Schubkastentiefe

Erweiterung für Grundset

Länge [mm]	VE	Best.-Nr.	
Querteiler	450	1	81006088
	545	1	81006089
	600	1	81006090
	845	1	81006091
	900	1	81006092
	1145	1	81006093
	1200	1	81006094
Längsteiler	550	1	81006741

Pipetteneinsatz für Schubkästen

Verwendungszweck

- Zur sicheren Aufbewahrung von Pipetten in Schubkästen ab 150 mm Höhe
- Gezahnte Form zum losen Einlegen in Schubkästen

Technische Daten

Abmessungen		
Für Schubkasten Breite x Tiefe [mm]	450 x 500	600 x 500
Höhe [mm]	40	

Ausführungsmerkmale	
Befestigung	Zum losen Einlegen
Farbe	Grau

Material	
Pipetteneinsatz	Schaumstoff

Bestellinformation

Die Abmessungen entsprechen den Außenmaßen der Schubkästen.

Für Schubkastenbreite [mm]	VE	Best.-Nr.
450	1	81006148
600	1	81006149



Stauräume

Pipettenhalter für Schubkästen

Verwendungszweck

- Zur sicheren Aufbewahrung von Pipetten in Schubkästen ab 150 mm Höhe
- Halterung für Schubkastentiefe 500 mm
- Zum Einkleben in Schubkästen

Technische Daten

Abmessungen	
Tiefe Schubkasten [mm]	480
Höhe x Breite [mm]	70 x 50

Ausführungsmerkmale	
Befestigung	Selbstklebend
Farbe Pipettenhalter	Grün

Bestellinformation

Für die Bestückung von einem Schubkasten empfehlen wir min. 2 Pipettenhalter.

Material	VE	Best.-Nr.
Polyesterschaumstoff, selbstklebend	1	81006147



Ordnungssysteme für Schubkästen

Hängeregistereinsatz



Verwendungszweck

- Zum Abhängen von Aktenhängemappen im Schubkasten

Technische Daten

Abmessungen	
Breite x Tiefe x Höhe [mm]	350 x 350 x 245
Ausführungsmerkmale	
Konstruktion	Einsetzbar bei Unterbauten mit 450 mm Breite und Schubkästen mit einer lichten Höhe von min. 280 mm

Bestellinformation

Material	VE	Best.-Nr.
Kunststoff	1	81006150

Beschriftungsschild



Verwendungszweck

- Zur Beschriftung von Türen und Schubkästen

Technische Daten

Abmessungen	
Breite x Tiefe x Höhe [mm]	78 x 3 x 18
Ausführungsmerkmale	
Konstruktion	3-teilig, selbstklebend, mit herausnehmbaren Papierstreifen zum Beschriften

Bestellinformation

Material	VE	Best.-Nr.
Kunststoff transparent	1	81008260

Entsorgungsbehälter für Säuren und Laugen

Verwendungszweck

- Für die Entsorgung von Säuren oder Laugen

Technische Daten

Abmessungen	
12 l, Breite x Tiefe x Höhe [mm]	195 x 231 x 350
20 l, Breite x Tiefe x Höhe [mm]	260 x 285 x 390
Anschlussgewinde [mm]	S60

Ausführungsmerkmale	
Zulassung Kanister 12 l, 20 l	UN 3H1/Y1,9-Zulassung
Fassungsvermögen [l]	12, 20

Material	
Entsorgungsbehälter für Säuren/Laugen	PE-HD



Bestellinformation

Fassungsvermögen	VE	Best.-Nr.
12 l	1	81007959
20 l	1	81007960

Entsorgungsbehälter für brennbare Flüssigkeiten

Verwendungszweck

- Für die Entsorgung von brennbaren Flüssigkeiten
- Sicherheitsschrank zur Aufbewahrung von brennbaren Flüssigkeiten nach EN 14470-1

Technische Daten

Abmessungen	
Breite x Tiefe x Höhe [mm]	198 x 298 x 264
Anschlussgewinde [mm]	S60

Material	
Entsorgungsbehälter für brennbare Flüssigkeiten	PE-EL, elektrisch ableitfähig



Bestellinformation

Ausführung	VE	Best.-Nr.
Kanister 10 l	1	81007961
Kanister 10 l Für Direktbefüllung mit integrierter Füllstandsanzeige am Kanister	1	81007962

Kanister

Einfülltrichter



Verwendungszweck

- Zum Aufschrauben auf einen Kanister (Direktbefüllung)
- Zum Einfüllen von Säuren, Laugen und brennbaren Flüssigkeiten

Technische Daten

Abmessungen	
Durchmesser [mm]	140
Anschlussgewinde [mm]	S60

Material	
Trichter mit Klappdeckel und Sieb	PE-EL, elektrisch ableitfähig

Bestellinformation

Ausführung	VE	Best.-Nr.
Für Kanister 10 l, 12 l, 20 l	1	81007963



**Reibungsloser Service.
Nehmen Sie Kontakt mit uns auf!**

Kompletter Waldner-Service spart Ihre Zeit

Ersparen Sie sich die Koordination verschiedener Dienstleister und die unnötige Störung des Laborbetriebs von außen zu unterschiedlichsten Terminen.

Wir unterbreiten Ihnen gerne ein interessantes Angebot. Für weitere Informationen stehen wir Ihnen jederzeit zur Verfügung.

**Service-Center direkt:
Telefon +49 7522-986-225
Telefax +49 7522-98679-225
service@waldner.de**

Ihre Vorteile im Überblick:

- **Ein Ansprechpartner für alle Wartungsfragen**
- **Ziel- und kostenbewusst durch kompetente Einsatzplanung**
- **Wir haben langjährige Serviceerfahrung**
- **Unsere Serviceflotte ist mit Originalersatzteilen ausgestattet**
- **Wartung und Reparatur auch von Fremdfabrikaten**

Wissenswertes über unsere neuesten Innovationen sind für Sie natürlich auch unter www.waldner-lab.de abrufbar.

WALDNER



WALDNER Laboreinrichtungen SE & Co. KG
Herr Yalcin Solak und Herr Bernd Brauchle
Haidösch 1 · 88239 Wangen im Allgäu
Telefon +49 7522 986-493 · Telefax +49 7522 986-79493
zubehoer@waldner.de · www.waldner.de

WALDNER